



# Next Gen Dispatch/ROIP officers training



कम्प्युटर मे लॉगिन करने के बाद डेस्कटॉप में दिये गए वेब ब्राउज़रचिन्ह पर डबल क्लिक  
करे।

इंटरनेट एक्सप्लोरर पर डबल क्लिक करने से वेबपेज खुलता है।

इंटरनेट एक्सप्लोरर पर डबल क्लिक करने से वेबपेज खुलता है।

<http://dsupervisor.112.up.gov.in/dsupervisor/>

<http://netviewer.112.up.gov.in/netviewer/>

लॉगइन करने के लिए यूजर आईडी में PNO टाइप करे और पासवर्ड विंडो में पासवर्ड टाइप कर के लॉगइन के बटन पर क्लिक करे

**I/NETDISPATCHER**  
SUPERVISOR OFFICER

User ID

Password  
Enter Password

[Login >](#) [Forgot Password](#)

  
This program is protected by U.S. and international copyrights as described in the About Box.





# नया इवेंट बनाने क लिए क्रिएट इवेंट बटन पर क्लिक करे

Dispatch Officer Search:  GO > 5 3 MAP Called No.  110061 / 23177565 [Logout] Help

Main Events Units Messages Lineups Facility Inquiry Configure

Event Monitor **Create Event>** Type to search Default Sort

A	Info	Status ^	DCR	P ^	Time v	0 - Events	Type	Location	CO
---	------	----------	-----	-----	--------	------------	------	----------	----

Unit Monitor Logon Unit> Type to search District ABN Track Unit

GPS	Info	Status	Time	31 - Units ^	Type ^	Event	Event Type
✓		AvOnMdt	6:53	<a href="#">ABN1661</a>	PRV-4W		
✗		AvOnMdt	0:35	<a href="#">ABN1662</a>	PRV-4W	<a href="#">P05101704076</a>	DOM VIOLENCE

# या एवेंट्स मेनू से क्रिएट इवेंट का चयन करे।

Dispatch Officer Search:  GO > 86 33 MAP Called No.  110061 / 23177565 [Logout] Help

Main Events Units Messages Lineups Facility Inquiry Configure

Event Monitor Assign Case Number Assign Disposition Code Close Event **Create Event** Event Remarks Hold Event Reprint Clear Report Transfer Event Update Event Staging Area

Unit Monitor Logon Unit> Type to search District ABN Track Unit

GPS	Info	Status	Time	31 - Units ^	Type ^	Event	Event Type
✓		AvOnMdt	7:01	<a href="#">ABN1661</a>	PRV-4W		
✗		AvOnMdt	0:04	<a href="#">ABN1662</a>	PRV-4W		
✓		Enroute	0:09	<a href="#">ABN1663</a>	PRV-4W	<a href="#">P05101704475</a>	ENCROACHMENT

# नया इवेंट बनाने के लिए फॉर्म खुल जाएगा ।

Main

Events ▾

Units ▾

Messages ▾

Lineups ▾

Facility ▾

Inquiry ▾

Configure ▾

## Create Event

Dispatch Type

Actionable  Blank Call  Outbound  Scheduled  Nuisance Call  Abusive Call  Followup Call  Departmental  Enquiry - Handled Self  Transfer to Enquiry Desk  Appreciation Call  Complaint Calls

Reset >

Language

Hindi ▾

Agents

Search Type

POI Search  Free Text Search  XY Location Entry

Search Location

ENTER LOCATION

[View Location Details](#)

Zone

▾ Range ▾

District

▾ Police Station ▾

Draw Polygon

Custom POI Category

▾

Display POI

Near By Places

▾

Event Type

▾

[View all event types](#)

Event Subtype

▾

Time of occurrence

 time...

Call Source

PHONE ▾

Caller Name

Caller Address

Verify ...

Caller Phone Number

# इवेंट बनाने क लिए एक्शनेएबल कॉल का चयन करें।

Create Event

Dispatch Type  Actionable  Blank Call  Outbound  Scheduled  Nuisance Call  Abusive Call  Followup Call  Departmental  Enquiry - Handled Self  Transfer to Enquiry Desk  Appreciation Call  Complaint Calls [Reset >](#)

Language

[Agents](#)

Search Type  POI Search  Free Text Search  XY Location Entry

Search Location

[View Location Details](#)

Zone  Range

District  Police Station

[Draw Polygon](#)

Custom POI Category

[Display POI](#)

Near By Places

Event Type

[View all event types](#)

Event Subtype

Time of occurrence

Call Source

Caller Name

Caller Address

[Verify ...](#)

Caller Phone Number

# POI के माध्यम से इवेंट बनाना ।

Main Events Units Messages Lineups Facility Inquiry Configure

## Create Event

Dispatch Type  Actionable  Blank Call  Outbound  Scheduled  Nuisance Call  Abusive Call  Followup Call  Departmental  Enquiry - Handled Self  Transfer to Enquiry Desk  Appreciation Call  Complaint Calls [Reset >](#)

Language Hindi

Agents

Search Type  POI Search  Free Text Search  XY Location Entry

Search Location GOMTI

[View Location Details](#)

Zone Gomi Academy,Nakhas,LUCKNOW

District Gomi Agency,Jagat Cinema,LUCKNOW

Draw Polygon

Custom POI Category Gomi Agency,LUCKNOW

Display POI

Near By Places Gomi Agro Agency,LUCKNOW

Event Type Gomi Air Conditioner,Shahid Captain Aditya Mishra,LUCKNOW

[View all event types](#)

Event Subtype Gomi Anand Steels,GHAZIABAD

Time of occurrence Gomi Auto Center,JAUNPUR

Call Source Gomi Auto Parts,Kamala Cinema Road,JAUNPUR

Caller Name Gomi Auto Work Shop,JAUNPUR

Caller Address Gomi Automobiles,Gandhi Ashram Road,MEERUT

Verify ...

Caller Phone Number

# फ्री टेक्स्ट के माध्यम से इवेंट बनाना ।

Main Events Units Messages Lineups Facility Inquiry Configure

## Create Event

Dispatch Type  Actionable  Blank Call  Outbound  Scheduled  Nuisance Call  Abusive Call  Followup Call  Departmental  Enquiry - Handled Self  Transfer to Enquiry Desk  Appreciation Call  Complaint Calls [Reset](#)

Language

[Agents](#)

Search Type  POI Search  Free Text Search  XY Location Entry

Search Location

[Hide Location Details](#)

Zone  Range

District  Police Station

[Draw Polygon](#)

Circle  Area

Tehsil  Category

Verified Location

[Verify ...](#)

Custom POI Category

[Display POI](#)

Near By Places

Event Type

[View all event types](#)

Event Subtype

[Show Agency list](#)

Time of occurrence

Call Source

Caller Name



# XY लोकेशन एंट्री के माध्यम से इवेंट बनाना ।

## Create Event

Dispatch Type  Actionable  Blank Call  Outbound  Scheduled  Nuisance Call  Abusive Call  Followup Call  Departmental  Enquiry - Handled Self  Transfer to Enquiry Desk  Appreciation Call  Complaint Calls Reset

Language: Hindi

Search Type:  POI Search  Free Text Search  XY Location Entry

Search Location: HARDOI SUB-DISTRICT, UP, INDIA

Zone: LUCKNOW Range: LUCKNOW

District: HARDOI Police Station: SURSA

Custom POI Category:

Near By Places:

Event Type:

Event Subtype:

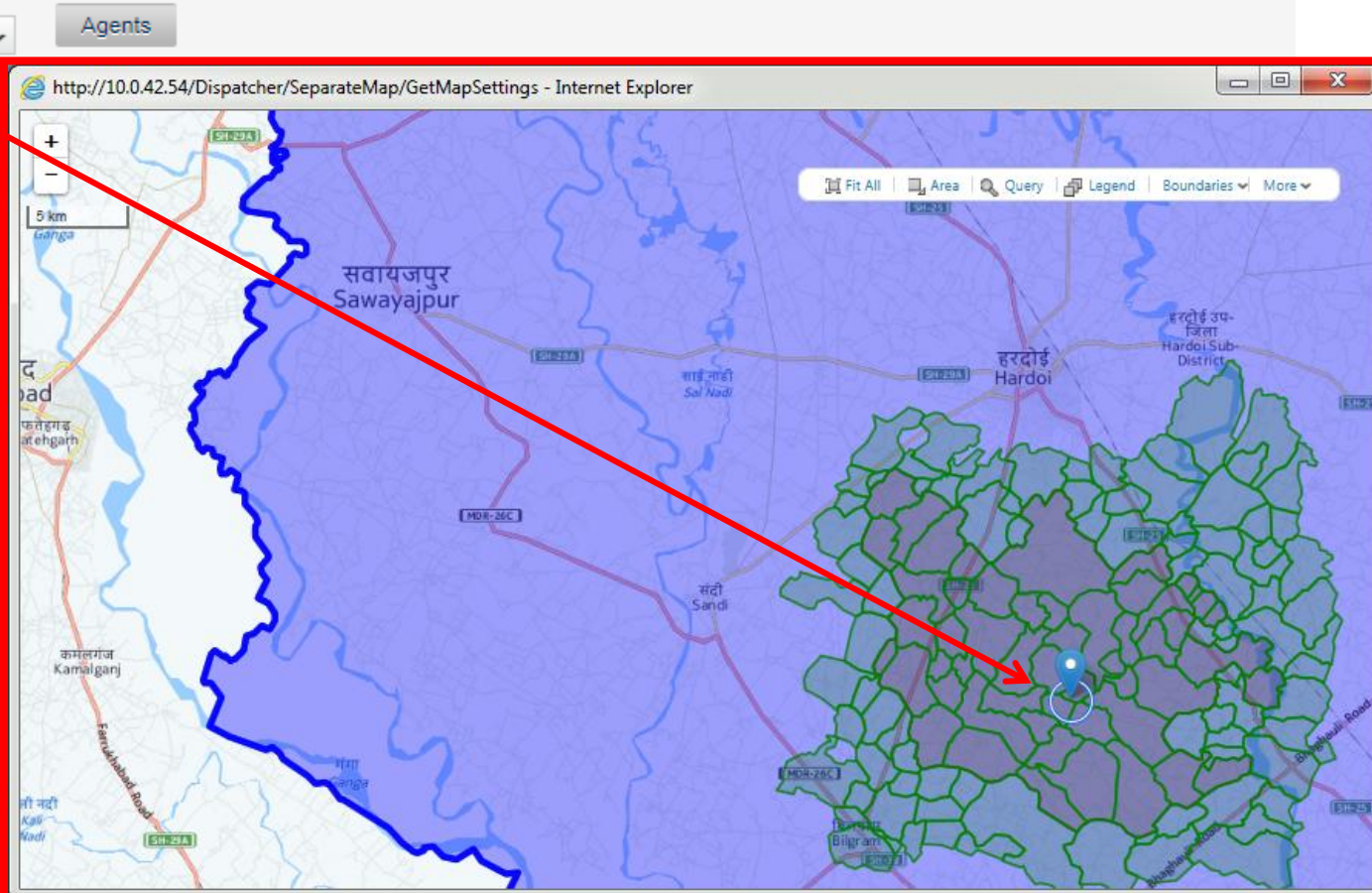
Time of occurrence:  time...

Call Source: PHONE

Caller Name:

Caller Address:

Caller Phone Number:



# Event Type के माध्यम से घटना के प्रकार का चयन करे ।

Create Event

Dispatch Type  Actionable  Blank Call  Outbound  Scheduled  Nuisance Call  Abusive Call  Followup Call  Departmental  Enquiry - Handled Self  Transfer to Enquiry Desk  Appreciation Call  Complaint Calls [Reset](#)

Language  [Agents](#)

Search Type  POI Search  Free Text Search  XY Location Entry

Search Location  [View Location Details](#)

Zone  Range

District  Police Station  [Draw Polygon](#)

Custom POI Category  [Display POI](#)

Near By Places

**Event Type**  [View all event types](#)

Event Subtype

Time of occurrence

Call Source

Caller Name

Caller Address

Caller Phone Number

Caller Type

**ABS\_FROM\_CUSTODY-ABSCOND FROM CUSTODY**

ACC\_EXPLOSIVE-ACCIDENT EXPLOSIVE

ACC\_FIRE-ACCIDENT FIRE

ACCIDENT-ACCIDENT

ANIMALS\_RELATED-ANIMALS RELATED

ANIMALS\_SMUG-ANIMALS SMUGLING

ASLT\_RIOT\_COMM-ASSAULT/RIOT/COMMOTION

ATTEMPTED\_MURDER-ATTEMPTED MURDER

BOMB\_THREAT-BOMB\_THREAT

CHD\_SEXL\_ABUSE-CHILD CRIME(SEXUAL ABUSE)

[Show Agency list](#)

[Verify ...](#)

<< < 1 > >>

Displaying 1-10 of 71 results

सभी इवेंट टाइप एक साथ देखने एवं चुनने के लिए View all event type को क्लिक करें

# View Event Type के माध्यम से घटना के प्रकार का चयन करे ।

Dispatch Type  Actionable  Blank Call  Outbound  Scheduled  Nuisance Call  Abusive Call  Followup Call  Departmental  Enquiry - Handled Self  Transfer to Enquiry Desk  Appreciation Call  Complaint Calls Reset

Language

Search Type  POI Search  Free Text S

Search Location  Range

District  Police Stat

Custom POI Category

Near By Places

Event Type

Event Subtype

Time of occurrence

Call Source

Caller Name

Caller Address

Caller Phone Number

Caller Type

### Select an Event Type

- ABS\_FROM\_CUSTODY-ABSCOND FROM CUSTODY
- ACC\_FIRE-ACCIDENT FIRE
- ANIMALS\_RELATED-ANIMALS RELATED
- ASLT\_RIOT\_COMM-ASSAULT/RIOT/COMMOTION
- BOMB\_THREAT-BOMB\_THREAT
- CHILD\_CRIME-GRP-CHILD CRIME
- COPYING-COPYING
- DACOITY-DACOITY
- DIFF\_ABLED\_PLS-DIFFERENTLY ABLED PEOPLE
- DOM\_VIOLENCE-DOMESTIC VIOLENCE
- DRUNK-DRUNK
- ELEC\_AFT\_POL-Election Offences- After Polling
- ELEC\_DUR\_POL-Election Offences -During Polling
- ELECTION\_RELATED-ELECTION\_RELATED\_OFFENCES\_OR\_CRIMES
- ACC\_EXPLOSIVE-ACCIDENT EXPLOSIVE
- ACCIDENT-ACCIDENT
- ANIMALS\_SMUG-ANIMALS SMUGLING
- ATTEMPTED\_MURDER-ATTEMPTED MURDER
- CHD\_SEXL\_ABUSE-CHILD CRIME(SEXUAL ABUSE)
- COMMUNAL\_CLASH-COMMUNAL RIOTS\_CRIME\_ETHNIC\_COMMUNAL CLASH
- CYBER\_CRIMES-CYBER CRIMES
- DEADBODY-FOUND DEADBODY
- DISPUTE-DISPUTE
- DOWRY\_RLTD\_CRM-DOWRY RELATED CRIME
- ECONOMIC\_CRIME-ECONOMIC CRIME
- ELEC\_DUR\_CAPMN-Election Offences-During campaign
- ELEC\_VIO\_MOD\_COD-Election Offences-Violation of Model Code of Conduct
- ENCROACHMENT-ENCROACHMENT

Done Cancel

View all event type पर क्लिक करने पर select an event का पेज खुलेगा इसमें से मुख्य इवेंट का चुनाव किया जा सकता है

# घटना का उपप्रकार

## Create Event

Dispatch Type  Actionable  Blank Call  Outbound  Scheduled  Nuisance Call  Abusive Call  Followup Call  Departmental  Enquiry - Handled Self  Transfer to Enquiry Desk  Appreciation Call  Complaint Calls [Reset](#)

Language

Agents

Search Type  POI Search  Free Text Search  XY Location Entry

Search Location

[View Location Details](#)

Zone  Range

District  Police Station

Draw Polygon

Custom POI Category

Display POI

Near By Places

Event Type

[View all event types](#)

Event Subtype

[Show Agency list](#)

Time of occurrence

Call Source

Caller Name

Caller Address

Verify ...

Caller Phone Number

Caller Type

इवेंट सबटाइप से घटना का उपप्रकार का चयन करे

# घटना होने का समय अथवा कॉल स्रोत

Language: Hindi

Search Type:  POI Search  Free Text Search  XY Location Entry

Search Location: GWARI CHAURAHA, KARPURI THAKUR CHAURAHA, LUCKNOW

Zone: LUCKNOW Range: LUCKNOW

District: LUCKNOW Police Station: GOMTINAGAR

Custom POI Category: CHORAHA/TIRAHA

Near By Places: RAILWAY CROSSING

Event Type: UNKNOWN-UNKNOWN

Event Subtype: UNKNOWN-UNKNOWN

Time of occurrence: 10/10/17 11:00:00

Call Source: [Dropdown]

Caller Name: [Dropdown]

Caller Address: [Dropdown]

Caller Phone Number: [Dropdown]

Caller Type: [Dropdown]

Remarks: [Text Area]

Attachments: [Text Area]

Agents: [Button]

View Location Details: [Link]

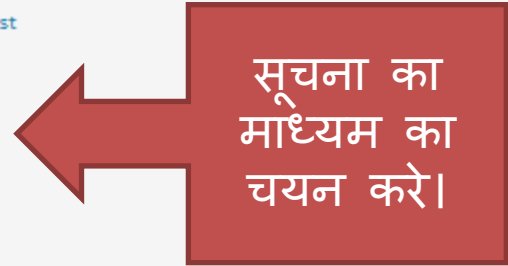
Draw Polygon: [Button]

Display POI: [Button]

View all event types: [Link]

Show Agency list: [Link]

Verify ...: [Button]



सूचना का  
माध्यम का  
चयन करे।

# कॉलर का विवरण

Language	Hindi	Agents
Search Type	<input checked="" type="radio"/> POI Search <input type="radio"/> Free Text Search <input type="radio"/> XY Location Entry	
Search Location	GWARI CHAURAHA, KARPURI THAKUR CHAURAHA, LUCKNOW	<a href="#">View Location Details</a>
Zone	LUCKNOW	Range LUCKNOW
District	LUCKNOW	Police Station GOMTINAGAR
Custom POI Category	CHORAHA/TIRAHA	Draw Polygon
Near By Places	RAILWAY CROSSING	Display POI
Event Type	UNKNOWN-UNKNOWN	View all event types
Event Subtype	UNKNOWN-UNKNOWN	Show Agency list
Time of occurrence	10/10/17 11:00:00	
Call Source	Phone	
Caller Name	Rajan	Verify ...
Caller Address	3/4 VIRAM KHAND GOMTI NAGAR, LUCKNOW	
Caller Phone Number	0000000000	
Caller Type	GENERAL	
Remarks	Deaf Dumb Blind	
Attachments		

कॉलर का नाम, पता और फोन न0 के साथ कॉलर का प्रकार जैसे- सामान्य, मक, बधिर, दृष्टिहीन दर्ज करें।

# सोक्ष मीडिया/ईमेल द्वारा प्राप्त सूचना में संलग्नक जोड़ना

Time of occurrence: 10/10/17 11:00:00

Call Source: Phone

Caller Name: Rajan

Caller Address: 3/4 VIRAM KHAND GOMTI NAGAR, LUCKNOW

Caller Phone Number: 0000000000

Caller Type: GENERAL

Remarks: Test Event don't Dispatch any PRV

Verify ...

## Attachments

Remove

Original File Name

Descriptive Name

Upload File:

C:\atm\_icon\_800x600.jpg

Browse...

Descriptive Name:

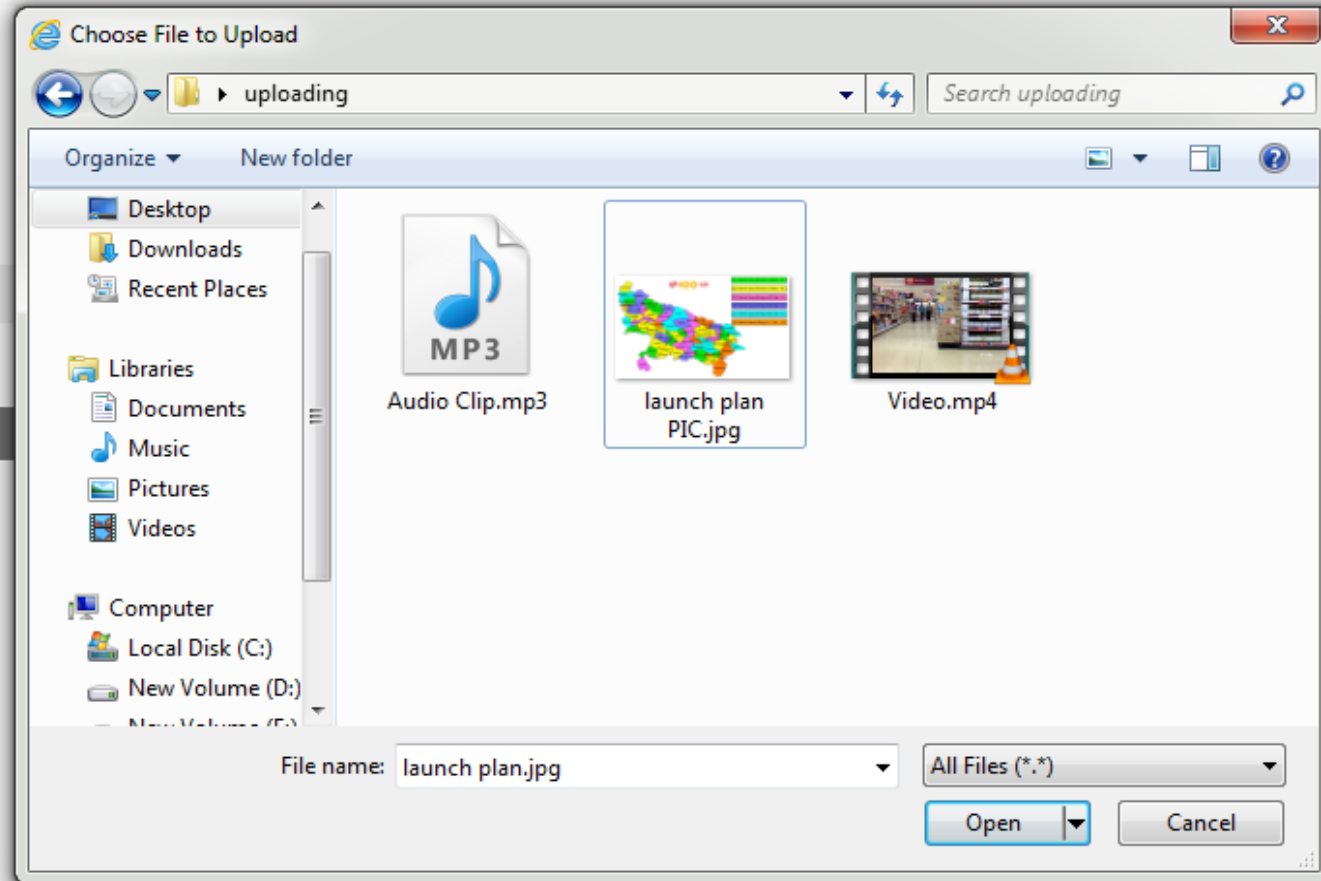
atm\_icon\_800x600.jpg

Common:

Add

Create Event >

Emergency >





# इवेंट बनते ही आप की कम्प्युटर स्क्रीन पर दिखाई देगा।

Main Events Units Messages Lineups Facility Inquiry Configure

P10101704268 - UNKNOWN - UNKNOWN - UNKNOWN - UNKNOWN  
GWARI CHAURAHA,KARPURI THAKUR CHAURAHA,LUCKNOW

Overview Chronology View Map Event Details Event Calls (1)

Print Page

Actions > Dispatch Unit > Create New Event > Assign DO / SDO SMS Normal Create Alert

★ 10/10/2017

## Quick Update

Event Type: UNKNOWN-UNKNOWN  
Sub Type: UNKNOWN-UNKNOWN  
Priority: Normal

Update

## Caller Information

Name: Rajan  
Phone: 0000000000  
Address: 3/4 Viram Khand Gomti nagar, lucknow  
Caller Type: GENERAL

## Location Information

LL(80:59:52.3094,26:50:35.0186): EST KARPURI THAKUR CHAURAHA

X-STREET 1:  
X-STREET 2:

POLICE STATION: GOMTINAGAR  
CIRCLE: LKW-GOMTI NAGAR  
AREA: LKW\_AREA\_NORTH  
DISTRICT: LUCKNOW  
RANGE: LUCKNOW  
ZONE: LUCKNOW  
SEARCH LOCATION: GWARI CHAURAHA,KARPURI THAKUR CHAURAHA,LUCKNOW  
TEHSIL:  
CATEGORY: NAMED INTERSECTION  
[Location Choices](#)

## Remarks

Common  UP100  Group

Normal Add

Rich text editor toolbar with icons for bold, italic, underline, link, unlink, and other text formatting options.

10/10/2017 12:04:45 Test Event don't Dispatch any PRV

10/10/2017 12:04:47 Event was sent to DCR



# संवाद अधिकारी द्वारा इवेंट प्राप्ति के बाद घटना और घटना के उप-प्रकार का अवलोकन करना और कमेंट को ध्यानपूर्वक पढ़ना ।

#घटना की प्राथमिकता देखना तथा डिस्पैच ग्रुप, एजेंसी (UP100, UP FIRE SERVICE, GRP, MEDICAL SERVICE), कॉलर, घटनास्थल से सम्बंधित थाना, जनपद को चेक कर आवश्यक हो तो उसे परिवर्तित अथवा सुधार करना ।

कॉल प्राप्त करने के बाद इवेंट स्क्रीन पर इस प्रकार प्रदर्शित होगी, साथ ही कम्युनिकेशन ऑफिसर्स से वार्ता/कॉलर के साथ कॉल कांफेसिंग (आवश्यकतानुरूप)

P1905170001 - दुर्घटना - भारी वाहनों के बीच दुर्घटना - दुर्घटना - भारी वाहनों के बीच दुर्घटना  
PATRAKAR PURAM,LUCKNOW

अवलोकन कालक्रम घटना इकाई मानचित्र देखें घटना की जानकारी घटना कॉल (1)

पृष्ठ प्रिंट करें

कार्यवाहियां प्रेषित इकाई नया घटना अंकन टीओ/एसटीओ आवंटन एसएमएस सामान्य चेतावनी बनाएं

19-05-2017

विवरित अद्यतन

घटना प्रकार : दुर्घटना-दुर्घटना

उप प्रकार : भारी वाहनों के बीच दुर्घटना-भारी वाहनों के बीच दुर्घटना

प्राथमिकता : सामान्य

अद्यतन

कॉलर के बारे जानकारी

नाम: Anand G  
दूरभाष (फोन): 9717137722  
पता: UP 100, Shahedd Path, Lucknow  
कॉलर का प्रकार: सामान्य

स्थान की जानकारी

LL(81:00:04.2477,26:51:16.6678): EST VINAY KHAND ROAD

एक्स-सतुक 1:  
एक्स-सतुक 2:

पुलिस थाना: गोमती नगर  
पुलिस सर्किल: लखनऊ-गोमती नगर  
क्षेत्र: LKW\_AREA\_NORTH  
ज़िला: लखनऊ  
रेंज: लखनऊ  
ज़ोन: लखनऊ  
खोज स्थान: PATRAKAR PURAM,LUCKNOW  
तहसील:  
श्रेणी: HAMLET  
[स्थान के विकल्प](#)

टिप्पणियां

सामूहिक  UP100  समूह

साधारण जोड़ें

तै A B / U oo qb

19/05/2017 09:41:04 bike aur truck me takkar ho gaya hai

**P1905170001 - ACCIDENT - CRASH\_BT\_HVY\_VEH - ACCIDENT - CRASH BETWEEN HEAVY VEHICLES  
PATRAKAR PURAM,LUCKNOW**

## घटना का प्रकार, उप-प्रकार व प्राथमिकता

विवरण अद्यतन

घटना प्रकार : दुर्घटना-दुर्घटना

उप प्रकार : भारी वाहनों के बीच दुर्घटना-भारी वाहनों के बीच दुर्घटना

प्राथमिकता: सामान्य

अद्यतन

## कॉलर की जानकारी

कॉलर के बारे जानकारी

नाम: Anand G  
दूरभाष (फोन): 9717137722  
पता: UP 100, Shahedd Path, Lucknow  
कॉलर का प्रकार: सामान्य

## घटना की भौगोलिक स्थिति

टिप्पणियाँ

सामूहिक  UP100  समूह

साधारण जोड़ें

19/05/2017 09:41:04 bike aur truck me takkar ho gaya hai

### कॉलर द्वारा बताए गया घटना से संबंधित विवरण

अधिक टिप्पणियों को देखें

सिस्टम रिमार्क्स / टिप्पणियाँ छिपाएं अवरोही

स्थान की जानकारी

LL(81:00:04.2477,26:51:16.6678): EST VINAY KHAND ROAD

एक्स-सड़क 1:  
एक्स-सड़क 2:

पुलिस थाना: गोमती नगर  
पुलिस सर्किल: लखनऊ-गोमती नगर  
क्षेत्र: LKW\_AREA\_NORTH  
ज़िला: लखनऊ  
रेंज: लखनऊ  
ज़ोन: लखनऊ  
खोज स्थान: PATRAKAR PURAM,LUCKNOW  
तहसील:  
श्रेणी: HAMLET  
स्थान के विकल्प





# Vehicle Tracking System





## उद्देश्य

---

इस सत्र के पश्चात आप निम्न में सक्षम होंगे:

- PRV की वर्तमान स्थिति
- PRV की पूर्वकालीन स्थिति
- PRV की पूर्व स्थिति का अवलोकन

# VTS (Dashboard)

इवेंट प्राप्त होने वाली पुलिस रेसपॉस वाहनों का डैशबोर्ड, PRV की तात्कालिक लोकेशन, PRV की ऐतिहासिक लोकेशन, किसी PRV के लिए निर्मित पेट्रोल चार्ट के विभिन्न स्थानों का अवलोकन, किसी क्षेत्र का जिओफेंस बना कर उस फेंस अनुपालन या उलंघन की स्थिति की रिपोर्ट का अवलोकन किया जा सकता है I इसे <http://10.0.42.25/vts/default.aspx> द्वारा लॉग इन किया जा सकता है I DCR पर इंटरनेट पोर्टल द्वारा भी VTS पर लॉग इन किया जा सकता है

**A-DASHBOARD:-PRV** डैशबोर्ड के प्रथम कॉलम में व्हीकल का स्टेटस कॉलम में PRV के उपलब्ध रंग के आधार पर इवेंट में उसके तात्कालिक स्थिति को बताता है जैसे:-

नीला रंग – Available

लाल रंग – Dispatch

बैंगनी - Acknowledge

पिंक रंग – Enroute

हरा रंग – Arrive

सलेटी रंग – Breakdown /Service

PRV के किसी घटना पर होने की स्थिति में उस घटना का नंबर Events कॉलम से देखा जा सकता है

डैशबोर्ड पर PRV का लाइव व्यू नक्शे पर जानने के लिए Live View के उपर क्लिक करें वाहन की लोकेशन नक्शे पर प्राप्त हो जायेगी

Select District से जनपद तथा Select Vehicle के उस जनपद की PRV काचयन कर उसका अवलोकन किया जा सकता है

## PRV DASHBOARD

Vehicle Status	Unit ID	VehicleNo	DateTime	Speed	EventNo	EStatus	Live View
	ABN1661		2/25/2021 4:41:30 PM	0		AvonMdt	<a href="#">Live View</a>
	ABN1662		2/25/2021 4:42:15 PM	0		AvonMdt	<a href="#">Live View</a>
	ABN1663		2/25/2021 4:42:25 PM	17		AvonMdt	<a href="#">Live View</a>
	ABN1664		2/25/2021 4:40:49 PM	0		AvonMdt	<a href="#">Live View</a>
	ABN1665		2/25/2021 4:42:25 PM	0		AvonMdt	<a href="#">Live View</a>
	ABN1666		2/25/2021 4:41:30 PM	11		AvonMdt	<a href="#">Live View</a>
	ABN1667		2/25/2021 4:41:45 PM	0		AvonMdt	<a href="#">Live View</a>
	ABN1668		2/25/2021 4:42:25 PM	14		AvonMdt	<a href="#">Live View</a>
	ABN1669		2/25/2021 4:41:55 PM	0	P25022106979	Arrive	<a href="#">Live View</a>

# VTS (PRV Live Tracking)

PRV की तात्कालिक स्थिति जानने के लिए इसे प्रयोग किया जा सकता है I इसके माध्यम से हम किसी जनपद की एक गाड़ी या एक साथ समस्त गाड़ियों की लोकेशन देख सकते हैं, PRV की संख्या,तारीख,समय तथा स्पीड सम्बंधित PRV के उपर क्लिक करके जा सकता है I किसी एक वाहन की स्थिति जानने के लिए SELECT DISTRICT से जनपद को चुने ततः SERCH VEHICLE से वाहन का चुनाव कर कर SUBMIT करें I जनपद की समस्त PRV वाहनों की तात्कालिक स्थिति देखने के लिए SERCH VEHICLE के विकल्प से CHECK ALL के विकल्प का चुनाव करें

उत्तर प्रदेश  
112  
आपात सेवाएं

## Vehicle Tracking System

UP Police

HEXAGON  
SAFETY & INFRASTRUCTURE

INTERGRAPH

Welcome : Logout

PRV Dashboard

PRV Live Tracking

Patrol Order Sheet

PRV History Tracking

Geofence

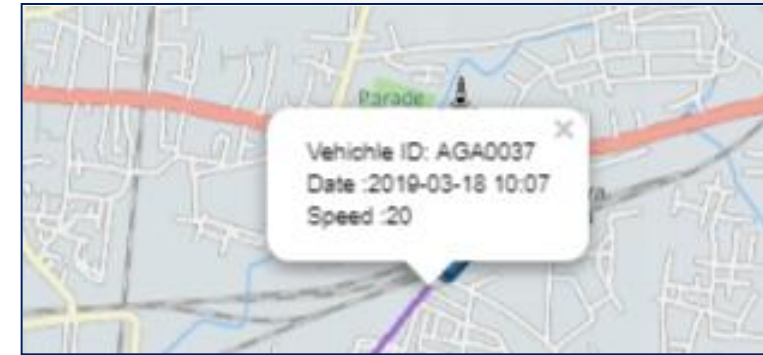
Landmark Collection

Select District : AGRA

Search Vehicle : AGA0002

Submit

Map showing vehicle location on a road network.



PRV AGA0037 की दिनांक 18 मार्च 2019 को 10 बज कर 07 मिनट की स्थिति नक्शे पर दर्शाया गया है तथा SEPEED : 20 KM प्रति घंटा दर्शाया गया है

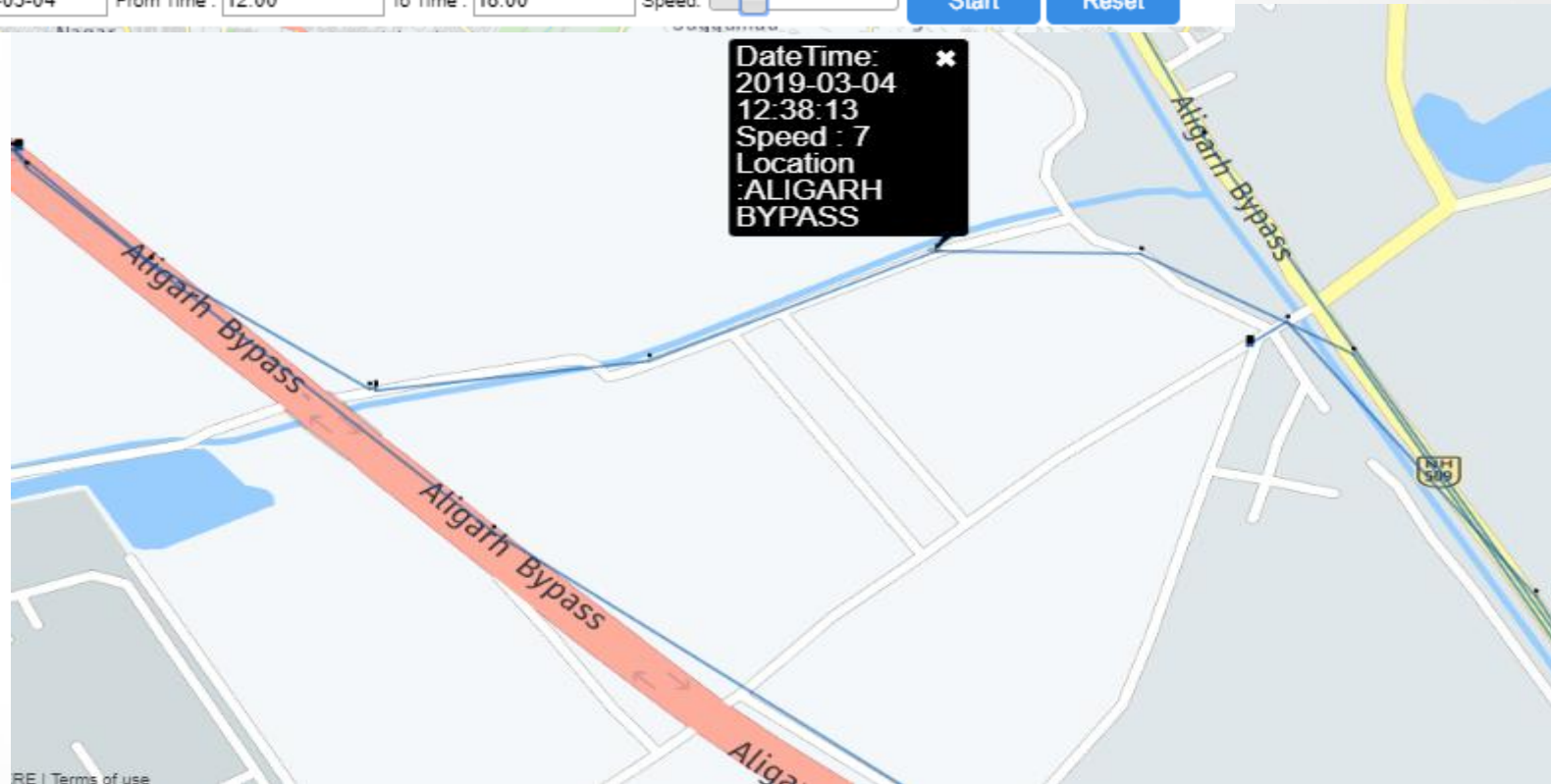
## VTS (PRV History Tracking)

किसी PRV का उसके पिछली तिथि में चली गई दूरी का समयानुसार स्थिति तथा गति को देखने हेतु PRV HISTORY ट्रैकिंग का प्रयोग किया जा सकता है इसके माध्यम से हम जनपद की किसी भी गाड़ी की पिछली किसी भी तिथि की लोकेशन देख सकते हैं, इसके लिए हमे सर्वप्रथम DISTRICT का चुनाव करें इसके बाद VEHICLE का चुनाव करें तत्पश्चात DATE का फिर START TIME का चुनाव FROM TIME द्वारा END TIME को TO TIME द्वारा अंकित कर स्पीड बार पर तेज या धीमी गति से चलने हेतु बार के स्लाइडर को समायोजित कर स्टार्ट बटन को क्लिक करें, जैसा :- नीचे दर्शाया गया है

District : ALIGARH Vehicle : AIH0709 Date : 2019-03-04 From Time : 12:00 To Time : 18:00 Speed:  Start Reset

PRV AIH0709 की 4 मार्च की 12 PM से 18 PM तक की स्थिति को 12:38:13PM पर अलीगढ़ बाईपास पर दिखाया गया है तथा वाहन के उस बिंदु पर 7 KM प्रति घंटा की गति में होना बताया गया है

किसी भी काले रंग के बिंदु पर क्लिक कर हम वाहन की उस दिन उसके स्थान समय और स्पीड को जाना जा सकता है







## Event & Unit Display filter





# इवेंट मॉनिटर में फ़िल्टर कैसे लगाएँ (2/5)

PrimaryUnitId	Status ^	DCR	Time v	0 - Events	Type	DO	DGROUP	cpers_pid	Info	Status	Time	46 - Units ^	Type ^	Event	Event Type
---------------	----------	-----	--------	------------	------	----	--------	-----------	------	--------	------	--------------	--------	-------	------------

- Change Password
- Define Node
- Event Monitor Column Layout
- Event Monitor Display Filter**
- Layout
- Map Features
- Raster Files
- Reference Files
- Unit Monitor Column Layout
- Unit Monitor Display Filter
- User Settings
- CTI Extension
- Recordings

सर्वप्रथम कॉन्फ़िगरेशन टैब पर क्लिक करें, तत्पश्चात इवेंट मॉनिटर डिस्प्ले फ़िल्टर पे क्लिक करें।

	AvOnMdt	0:18	<a href="#">ABN3999</a>	PRV-2W		
	AvOnMdt	0:18	<a href="#">ABN4000</a>	PRV-2W		
	AvOnMdt	0:18	<a href="#">ABN4001</a>	PRV-2W		
	ARRIVE	1:04	<a href="#">ABN4002</a>	PRV-2W	<a href="#">P24031905980</a>	DISPUTE
	AvOnMdt	0:18	<a href="#">ABN4003</a>	PRV-2W		
	AvOnMdt	0:18	<a href="#">ABN4004</a>	PRV-2W		
	AvOnMdt	0:18	<a href="#">ABN4005</a>	PRV-2W		
	AvOnMdt	0:18	<a href="#">ABN4006</a>	PRV-2W		
	AvOnMdt	0:18	<a href="#">ABN4007</a>	PRV-2W		
	AvOnMdt	0:18	<a href="#">ABN4009</a>	PRV-2W		
	Enroute	0:09	<a href="#">ABN4010</a>	PRV-2W	<a href="#">P24031906554</a>	DISPUTE
	AvOnMdt	0:18	<a href="#">ABN4011</a>	PRV-2W		
	AvOnMdt	5:35	<a href="#">ABN4012</a>	PRV-2W		
	AvOnMdt	0:18	<a href="#">ABN1661</a>	PRV-4W		
	AvOnMdt	0:18	<a href="#">ABN1662</a>	PRV-4W		
	AvOnMdt	0:03	<a href="#">ABN1663</a>	PRV-4W		

## इवेंट मॉनिटर में फ़िल्टर कैसे लगाएँ (3/5)

Main Events ▾ Units ▾ Messages ▾ Lineups ▾ Facility ▾ Inquiry ▾ Configure ▾

Event Monitor Display Filter

क्लिक करने के बाद स्क्रीन कुछ इस तरह से प्रदर्शित होगी ।

Display Filter

Header	Operator	Value	Add
--------	----------	-------	-----

Submit

Remove All

## इवेंट मॉनिटर में फ़िल्टर कैसे लगाएँ (4/5)

Main Events ▾ Units ▾ Messages ▾ Lineups ▾ Facility ▾ Inquiry ▾ Configure ▾

### Event Monitor Display Filter

#### Display Filter

Header	Operator	Value	Add
Agency ▾	= ▾	UP 100	Delete

Submit

Remove All

ADD बटन पे क्लिक करें, स्क्रीन कुछ इस तरह प्रदर्शित होगी ।

## इवेंट मॉनिटर में फ़िल्टर कैसे लगाएँ (4/5)

जिस स्थान पर स्टेटस अंकित है, उस ऑप्शन को सेलेक्ट करें, जिस फ़ील्ड में फ़िल्टर लगाना है, उदाहरण के तौर पर यदि आप सिर्फ Pending इवेंट देखना चाहते हैं तो हमें “हेडर टैब” में स्टेटस को सेलेक्ट करेंगे, इसके उपरान्त ऑपरेटर में इक्वल (=) sign को सेलेक्ट करेंगे तथा वैल्यू टैब में Pending ऑप्शन को सेलेक्ट करेंगे, और सबमिट बटन पर क्लिक करेंगे।

Main Events ▾ Units ▾ Messages ▾ Lineups ▾ Facility ▾ Inquiry ▾ Configure ▾

### Event Monitor Display Filter

#### Display Filter

Header	Operator	Value	Add
Status ▾	= ▾	Pending ▾	Delete

Submit

Remove All

## इवेंट मॉनिटर में फ़िल्टर कैसे लगाएँ (5/5)

आम तौर पे प्रयोग होने वाले फिल्टरों की सूची निम्नलिखित है-

HEADER	OPERATOR	VALUE
AGENCY	=	UPMED // मेडिकल के इवेंट देखने के लिए ।
AGENCY	NOT IN	UPMED // मेडिकल के इवेंट न देखने के लिए ।
AGENCY	=	UPFIRE // फायर के इवेंट देखने के लिए ।
AGENCY	NOT IN	UPFIRE // फायर के इवेंट न देखने के लिए ।
AGENCY	=	UPGRP // जी आर पी के इवेंट देखने के लिए ।
AGENCY	NOT IN	UPGRP // जी आर पी के इवेंट न देखने के लिए ।
TYPE	=	SOS // एस ओ एस इवेंट देखने के लिए ।
TYPE	=	UPSRTC_SOS // पिंक बस सम्बंधित इवेंट देखने के लिए ।
STATUS	=	PENDING // पेंडिंग इवेंट देखने के लिए ।
DCR	=	FALSE // ऐसे इवेंट जिन्हें DCR को नहीं असाइन किया गया है ।
DGROUP	=	ALD // जिला प्रयागराज के इवेंट देखने के लिए ।
PRIORITY	=	1// उच्च प्राथमिकता इवेंट देखने के लिए ।

# यूनिट मॉनिटर में फ़िल्टर कैसे लगाएँ (1/5)

Event Monitor Create Event> Type to search

PrimaryUnitId	Status ^	DCR	Time v	0 - Events	Type	DO	DGROUP	cpers_pid
---------------	----------	-----	--------	------------	------	----	--------	-----------

- Change Password
- Define Node
- Event Monitor Column Layout
- Event Monitor Display Filter Layout
- Map Features
- Raster Files
- Reference Files
- Unit Monitor Column Layout
- Unit Monitor Display Filter**
- User Settings
- CTI Extension
- Recordings

Monitor Logon Unit> Type to search District ABN

Info	Status	Time	46 - Units ^	Type ^	Event
------	--------	------	--------------	--------	-------

	AvOnMdt	1:42	<a href="#">ABN3999</a>	PRV-2W		
	AvOnMdt	1:42	<a href="#">ABN4000</a>	PRV-2W		
	AvOnMdt	1:42	<a href="#">ABN4001</a>	PRV-2W		
	AvOnMdt	1:05	<a href="#">ABN4002</a>	PRV-2W		
	AvOnMdt	1:42	<a href="#">ABN4003</a>	PRV-2W		
	BRK	0:06	<a href="#">ABN4004</a>	PRV-2W		
	AvOnMdt	1:42	<a href="#">ABN4005</a>	PRV-2W		
	AvOnMdt	1:42	<a href="#">ABN4006</a>	PRV-2W		
		AvOnMdt	1:42	<a href="#">ABN4007</a>	PRV-2W	
		AvOnMdt	1:42	<a href="#">ABN4009</a>	PRV-2W	
		AvOnMdt	0:25	<a href="#">ABN4010</a>	PRV-2W	
		AvOnMdt	1:42	<a href="#">ABN4011</a>	PRV-2W	
		AvOnMdt	6:59	<a href="#">ABN4012</a>	PRV-2W	
		AvOnMdt	1:42	<a href="#">ABN1661</a>	PRV-4W	
		AvOnMdt	1:42	<a href="#">ABN1662</a>	PRV-4W	
		AvOnMdt	1:27	<a href="#">ABN1663</a>	PRV-4W	
		AvOnMdt	1:42	<a href="#">ABN1664</a>	PRV-4W	
		AvOnMdt	0:30	<a href="#">ABN1665</a>	PRV-4W	
		AvOnMdt	1:40	<a href="#">ABN1666</a>	PRV-4W	

सर्वप्रथम कॉन्फिगरेशन टैब पर क्लिक करें, तत्पश्चात यूनिट मॉनिटर डिस्प्ले फ़िल्टर पे क्लिक करें।

## यूनिट मॉनिटर में फ़िल्टर कैसे लगाएँ (2/5)

Main Events ▾ Units ▾ Messages ▾ Lineups ▾ Facility ▾ Inquiry ▾

Configure ▾

### Unit Monitor Display Filter

क्लिक करने के बाद स्क्रीन कुछ इस तरह से प्रदर्शित होगी ।

#### Display Filter

Header	Operator	Value	Add
--------	----------	-------	-----

Submit

Remove All



## यूनिट मॉनिटर में फ़िल्टर कैसे लगाएँ (3/5)

Main Events ▾ Units ▾ Messages ▾ Lineups ▾ Facility ▾ Inquiry ▾ Configure ▾

### Unit Monitor Display Filter

#### Display Filter

Header	Operator	Value	Add
Status ▾	= ▾	Availabl ▾	Delete

Submit

Remove All

ADD बटन पे क्लिक करें, स्क्रीन कुछ इस तरह प्रदर्शित होगी ।

## यूनिट मॉनिटर में फ़िल्टर कैसे लगाएँ (4/5)

जिस स्थान पर स्टेटस अंकित है, उस ऑप्शन को सेलेक्ट करें, जिस फ़ील्ड में फ़िल्टर लगाना है, उदाहरण के तौर पर यदि आप सिर्फ़ यू0पी0 पुलिस एजेंसी के PRV-2W वाहनों को देखना चाहते हैं तो “हैडर टैब” में स्टेटस की स्थान पर टाइप ऑप्शन को सेलेक्ट करने के उपरान्त, ऑपरेटर में इक्वल (=) sign को सेलेक्ट करेंगे तथा वैल्यू टैब में PRV-2W अंकित करेंगे और सबमिट बटन पर क्लिक करेंगे।

Main Events ▾ Units ▾ Messages ▾ Lineups ▾ Facility ▾ Inquiry ▾ Configure ▾

### Unit Monitor Display Filter

#### Display Filter

Header	Operator	Value	Add
Type ▾	= ▾	PRV-2W	Delete

Submit

Remove All

## यूनिट मॉनिटर में फ़िल्टर कैसे लगाएँ (5/5)

आम तौर पे प्रयोग होने वाले फिल्टरों की सूची निम्नलिखित है-

**HEADER**

**OPERATOR**

**VALUE**

**AGENCY-DISPATCH GROUP**

=

UP100-ABN // जिला अम्बेडकर नगर की पी0आर0वी देखने के लिए,

**UNITS**

=

BBKXXXX // बाराबंकी जिले की एक पी आर वी के इवेंट देखने के लिए,

**STATUS**

=

AvOnMdt // ऐसी गाड़िया जिन पे इवेंट उपलब्ध नहीं है उन्हें देखने के लिए,





# Work Process of Event Search





## उद्देश्य

---

इस सत्र के पश्चात आप निम्न में सक्षम होंगे:

- घटना व घटना की सम्पूर्ण जानकारी प्राप्त करने में
- घटना संख्या
- घटना का प्रकार व उपप्रकार
- दर्ज कॉलर का नाम व मोबाइल नं०
- PRV नं० तथा थाना क्षेत्र द्वारा



# इवेंट सर्च कार्यविधि

## I- Netviewer एप्लीकेशन द्वारा इवेंट खोजने के विभिन्न तरीके

डिस्पैचर एप्लीकेशन के इन्क्वायरी विकल्प द्वारा इवेंट सर्च के विकल्प को चुनने से दर्शाया गया पेज प्रदर्शित होगा, इसमें हम निम्नलिखित तरीकों द्वारा किसी घटना को खोज सकते हैं

### 1- कॉमन इनफार्मेशन

### 2- लोकेशन इनफार्मेशन

### 3- एडवांस्ड इनफार्मेशन

### 4- कॉलर इनफार्मेशन

### 5- शेड्यूलड इनफार्मेशन

### 6- कॉन्फिगरेशन इनफार्मेशन

The screenshot displays the Netviewer Event Search interface. At the top, there is a navigation bar with the following elements: 'Remote User (ROIP)', a search input field with 'Enter ID#' placeholder, 'GO', 'MAP', a language dropdown set to 'English', the 'INTERGRAPH' logo, and user information 'lkw\_dispol (Logout) Help'. Below the navigation bar is a menu with options: 'Main', 'Events', 'Units', 'Messages', 'Inquiry', and 'Configure'. The main content area is titled 'Event Search' and features a 'Search By:' section with a dropdown menu currently set to 'Common Information'. This section includes several search filters: 'Date Range' (set to 'Past 24 Hours'), 'Event Number' and 'Case Number' input fields with an 'Include Case Number' checkbox, 'Type' and 'Subtype' dropdown menus (with a 'View all event types' link), 'Priority' dropdown, 'Agency' and 'DGroup' dropdowns, and a 'DO Employee ID' input field. Below the 'Common Information' section are several expandable categories: 'Location Information', 'Advanced Information', 'Caller Information', 'Scheduled Event Information', and 'Configuration Information'. A 'Search' button is located at the bottom of the search area.

## Event Search I-Netviewer Application (सामान्य जानकारी)

- कॉमन इनफार्मेशन में डेट रेंज में हम PAST 24 HOURS, PAST 7 DAYS , PAST MONTH , YEAR TO DATE , या इच्छानुसार किन्ही दो तिथियों के बीच या किन्ही दो समयांतरालों के बीच घटी घटनाओं को खोजने हेतु किया जा सकता है I
- इवेंट नंबर की जानकारी होने की दशा में इसे इवेंट नंबर के बॉक्स में टाइप कर सर्च किया जा सकता है I यदि घटना उसी दिन की है तो इसे P/घटना के अंतिम 4 अंक प्रविष्ट करें I
- डिस्पैचर एप्लीकेशन के सहायता से एक महीने पुराने इवेंट्स को देखा जा सकता है I
- एक माह से पुराने इवेंट्स को खोजने के लिए हमे सुपरवाइजर एप्लीकेशन का प्रयोग करना होगा जहाँ हम डाटाबेस को चेंज इन्क्वारी डाटाबेस के स्टेटस को आर्काइव में परिवर्तित कर प्राप्त किया जा सकता है I
- इवेंट की टाइप सब-टाइप घटना की प्राथमिकता घटना की एजेंसी डिस्पैच ग्रुप या किसी डिस्पैचर की कर्मचारी आई डी के द्वारा भी किसी घटना को सर्च किया जा सकता है I

The screenshot displays the 'Common Information' section of the Event Search I-Netviewer Application. It features several search filters:

- Date Range:** A dropdown menu currently set to 'Past 24 Hours'.
- Event Number:** A text input field.
- Case Number:** A text input field.
- Include Case Number:** A checkbox that is currently unchecked.
- Type:** A dropdown menu with a 'View all event types' link to its right.
- Subtype:** A dropdown menu.
- Priority:** A dropdown menu.
- Agency:** A dropdown menu.
- DGroup:** A dropdown menu.
- DO Employee ID:** A text input field.

Below the 'Common Information' section, there are several expandable sections: 'Location Information', 'Advanced Information', 'Caller Information', 'Scheduled Event Information', and 'Configuration Information'. At the bottom left, there is a blue 'Search' button with a right-pointing arrow.



## Event Search I- Netviewer Application (स्थान द्वारा)

### लोकेशन इनफार्मेशन

- लोकेशन इनफार्मेशन द्वारा हम प्रदेश के ज़ोन , रेंज , डिस्ट्रिक्ट, सर्किल , पुलिस स्टेशन का चुनाव कर इवेंट खोज सकते हैं
- दर्शाए गए इमेज में आगरा ज़ोन के अलीगढ़ रेंज में हाथरस जनपद के सर्किल सदाबाद के थाना सदाबाद की घटनाओं को देखा जा सकता है
- PAST 24 HOURS, PAST 7 DAYS , PAST MONTH , YEAR TO DATE को कॉमन इनफार्मेशन में पहले ही दर्ज कर लें

The screenshot displays the 'Location Information' section of the application. It features four dropdown menus: 'Zone' set to 'AGRA', 'Range' set to 'ALIGARH', 'District' set to 'HATHRAS', and 'Circle' set to 'HTS-SADABAD'. The 'Police Station' field is a text input containing 'SADABAD' with a clear button (X) to its right. Below the filters are several expandable sections: 'Advanced Information', 'Caller Information', 'Scheduled Event Information', and 'Configuration Information'. A blue 'Search >' button is located at the bottom left of the form.

### कॉलर इनफार्मेशन

- लोकेशन इनफार्मेशन द्वारा हम प्रदेश के ज़ोन , रेंज , डिस्ट्रिक्ट, सर्किल , पुलिस स्टेशन का चुनाव कर इवेंट खोज सकते हैं I
- दर्शाए गए इमेज में आगरा ज़ोन के अलीगढ़ रेंज में हाथरस जनपद के सर्किल सदाबाद के थाना सदाबाद की घटनाओं को देखा जा सकता है I
- PAST 24 HOURS, PAST 7 DAYS , PAST MONTH , YEAR TO DATE को कॉमन इनफार्मेशन में पहले ही दर्ज कर लें

This screenshot is identical to the one above, showing the 'Location Information' section of the application. It features four dropdown menus: 'Zone' set to 'AGRA', 'Range' set to 'ALIGARH', 'District' set to 'HATHRAS', and 'Circle' set to 'HTS-SADABAD'. The 'Police Station' field is a text input containing 'SADABAD' with a clear button (X) to its right. Below the filters are several expandable sections: 'Advanced Information', 'Caller Information', 'Scheduled Event Information', and 'Configuration Information'. A blue 'Search >' button is located at the bottom left of the form.

## Event Search I- Netviewer Application (अतिरिक्त जानकारी )

एडवांस इनफार्मेशन की सहायता से हम किसी PRV की उसकी इकाई संख्या द्वारा या उसके द्वारा लगाये गए डिस्पोजीशन कोड के द्वारा या सिचुएशन में घटना के प्रकार का चुनाव कर या PRV द्वारा लगाये गए क्लोजिंग कमेंट्स को दर्ज कर खोजा जा सकता है

▼ Advanced Information

Primary Unit

Disposition Code   Include Disposition Code

Situation

Closing Comments

## Event Search I-Netviewer Application (सूचनाकर्ता की जानकारी)

- कॉलर इनफार्मेशन की सहायता से हम किसी कॉलर के नाम ,पता, फ़ोन नंबर, कॉल सोर्स, टर्मिनल या कॉल टेकर का नाम या आई डी के द्वारा घटनाओं की खोज कर सकते हैं

▼ Caller Information

Caller Name

Address

Phone

Source

Terminal

Calltaker Name/ID  ▼ [Send Message to...](#)





# I Netviewer इवेंट ट्रान्सफर कार्यविधि





# इवेंट ट्रान्सफर कार्यविधि

Overview Chronology Event Unit View Map Event Details Event Calls (1) Print Page

17/06/2021

Actions > Create New Event > Assign DO / SDO Create Alert Vehicle Playback Merge Event Split Event View Notifications

Remarks

Common  UP100  Group Normal Add

**17/06/2021 14:34:32** Caller Number:8953949059 81 vijay nagar . eyse hospital LKW-KRISHNA NAGAR LUCKNOW KRISHN-NGR ram shankar Awasthi के लडुके vivek awashthi रोज शराब पीकर गाली गलीच करते है मारते है ईंट से और घर तोड़ते है

**17/06/2021 14:34:32** Event Was Sent To DCR

**17/06/2021 14:36:41** (112466901) : 0237

**17/06/2021 14:36:44** (112466901) : dispatch

**17/06/2021 14:36:49** (112466901) : acknowledge

**17/06/2021 14:36:53** (112466901) : F

See more remarks Hide system remarks Desc

UCID Information

Call ID:00001005941623920518

**एड्रेस व डिस्पैच ग्रुप**

**Caller Information**

**Name:** ram shankar Awasthi  
**Phone:** 8953949059  
**Address:** Kanpur Road , Lucknow,Manasnagar s.o, Vijay Nagar Colony,Lucknow,NULL,Uttar Pradesh,226023  
**Caller Type:** GENERAL

**Location Information**

LL(80:53:06.7446,26:47:33.2217): EST DELHI KOLKATA ROAD

X-STREET 1:  
X-STREET 2:

**POLICE STATION:** KRISHN-NGR  
**CIRCLE:** LKW-KRISHNA NAGAR  
**AREA:** LKW\_AREA\_EAST  
**DISTRICT:** LUCKNOW  
**RANGE:** LUCKNOW  
**ZONE:** LUCKNOW  
**SEARCH LOCATION:** 81 VIJAY NAGAR . EYSE HOSPITAL LKW-KRISHNA NAGAR LUCKNOW KRISHN-NGR  
**TEHSIL:**  
**CATEGORY:** PLACE  
[Location Choices](#)

**Unit Information:**

Unit ID	Status
LKW0237	Arrived

Event Type	Sub Type	Event ID	Priority	Status	Source	DGroup	Case Numbers	Disposition Code	Terminal	Dup No.	Calltaker ID	Need Personel	DO	SDO
DOM_VIOLENCE	SR_CTZ_BEATING	P17062106736	Normal	Assigned	PHONE	LKW			610202		610202		lkw_dispol	

अगर सूचना के एड्रेस और डिस्पैच ग्रुप भिन्न है तो कॉलर से बात कर के सही एड्रेस पता कर अपडेट करें व सम्बन्धित ROIP को सूचित करें आवश्यकतानुसार Event को सम्बंधित जिले को स्थानान्तरित करें एवं कॉल करके बताएं

## Event को किसी अन्य जनपद के डीसीआर को ट्रान्सफर करना

यदि गलती से किसी अन्य जनपद का Event DO/ROIP को प्राप्त होता है तो DO/ROIP उस इवेंट को घटना से संबन्धित जनपद को ट्रान्सफर कर सकता है।

- इवेंट मेनू → ट्रान्सफर इवेंट →
- ट्रान्सफर इवेंट का विंडो प्रदर्शित होगा →
- घटना का चयन →
- जनपद या DGROUP का चयन →
- पुलिस स्टेशन का चयन →
- कमेंट बॉक्स में कमेंट टाइप करें →
- ट्रान्सफर इवेंट के बटन पर क्लिक करें।



# इवेंट मेनू → ट्रांसफर इवेंट →

Main		Events	Units	Messages	Inquiry	Configure		
Event Mon	Close Event	Type to search					Default Sort	
<ul style="list-style-type: none"> <li>Create Event</li> <li>Event Remarks</li> <li>Transfer Event</li> <li>Update Event</li> <li>Dashboard</li> <li>Reports</li> <li>Grievance</li> </ul>								
Status	Event Remarks	PrimaryUnitId	Type	Subtype	cpers_pid	DCR	CO	
Assigned		01	LKW4587	DISPUTE	MON_TRANS_DIPT	2035	False	566387
Assigned		09	LKW4542	ROBBERY	ON_ROAD	2094	False	620084
Assigned		06	LKW0237	DOM_VIOLENCE	SR_CTZ_BEATING	2105	False	610202
Assigned		06	LKW4566	UNCLAIMED_INFO.	UNCLAIMED_VEH	2163	False	523283
Assigned		17	LKW3723	DOM_VIOLENCE	SR_CTZ_BEATING	2070	False	643596
Assigned	0:51	P17062106897	LKW2769	DISPUTE	MON_TRANS_DIPT	2103	False	487942
Assigned	0:49	P17062106919	LKW0530	PROPERTY_DISPUTE	PAVING_DISPUTE	2545	False	557177
Assigned	0:47	P17062106937	LKW0212	DISPUTE	OTHER_DISPUTE	2566	False	604089
Assigned	0:39	P17062107038	LKW0494	MEDIUM_FIRE	BD_RES_INDS_MPLX	2401	False	726600
Assigned	0:39	P17062107036	LKW0509	THREAT_IN_PERSON	ATTACK	2026	False	545898
Assigned	0:35	P17062107072	LKW4561	POLICE_HELP_1090	POLICE_HELP_1090		True	109000
Assigned	0:30	P17062107139	LKW2771	CHD_SEXL_ABUSE	TEASING_PB_PLACE	2140	False	742285
Assigned	0:30	P17062107131	LKW4563	THREAT_IN_PERSON	ATTACK	2085	False	489004
Assigned	0:27	P17062107179	LKW4568	ROBBERY	ON_ROAD	2002	False	487887
Assigned	0:23	P17062107211	LKW0497	THEFT	OTHER_LOCATION	2164	False	614507
Assigned	0:22	P17062107224	LKW0476	DISPUTE	OTHER_DISPUTE	2007	False	488959
Assigned	0:19	P17062107251	LKW0515	DISPUTE	OTHER_DISPUTE	2401	False	726600
Assigned	0:17	P17062107265	LKW4582	THEFT	4_WHEELER_VEH	2516	False	683136
Assigned	0:16	P17062107281	LKW0473	FEM_HARSMT	ABUSE	2171	False	718357
Assigned	0:13	P17062107311	LKW0488	POLICE_HELP_1090	POLICE_HELP_1090		False	109000
Assigned	0:11	P17062107347	LKW0524	THREAT_IN_PERSON	ATTACK	2135	False	488836
Assigned	0:11	P17062107334	LKW4544	ACCIDENT	CRASH_BT_HVY_VEH	2026	False	545898
Assigned	0:05	P17062107416	LKW0522	DOM_VIOLENCE	EXPEL_WIFE_HOUSE	2001	False	487858
Assigned	0:05	P17062107428	LKW4595	DISPUTE	OTHER_DISPUTE	2129	False	683137
Assigned	0:02	P17062107468	LKW0485	KIDNAP	CHILD_KIDNAP	2517	False	742825
Pending	0:39	F17062100025		MEDIUM_FIRE	BD_RES_INDS_MPLX		False	726600
Pending	0:24	P17062107200		INFO_AGST_POLICE	PS_NO_ACT_FOR_PR	2164	False	614507

Unit Monitor		Logon Unit>	Type to search					Default Sort
GPS	Status	Time	Units	Type	Event	Event Type	Event Subtype	Location
✓	AvOnMdt	0:00	LKW4591	PRV-2W				NH-24B 1
✓	Dispatch	0:01	LKW4595	PRV-2W	P17062107428	DISPUTE	OTHER_DISPUTE	LL(80:58:00.6055,26:59:06.95
✓	Enroute	0:01	LKW0485	PRV-4W	P17062107468	KIDNAP	CHILD_KIDNAP	LL(80:52:32.9158,26:54:14.32
✓	ARRIVE	0:02	LKW4544	PRV-2W	P17062107334	ACCIDENT	CRASH_BT_HVY_VEH	MOHAAN ROAD
✓	ARRIVE	0:02	LKW4574	PRV-2W	P17062107131	THREAT_IN_PERSON	ATTACK	80 FEET ROAD
✓	AvOnMdt	0:03	LKW4559	PRV-2W				CHOWK CHAURAHA
✓	ARRIVE	0:03	LKW4582	PRV-2W	P17062107265	THEFT	4_WHEELER_VEH	NH-232 1
✓	AvOnMdt	0:04	LKW3634	PRV-2W				GRAND TRUNK ROAD
✓	ARRIVE	0:04	LKW0488	PRV-4W	P17062107311	POLICE_HELP_1090	POLICE_HELP_1090	AASHIANA ROAD
✓	Dispatch	0:04	LKW0522	PRV-4W	P17062107416	DOM_VIOLENCE	EXPEL_WIFE_HOUSE	KURSI ROAD
✓	AvOnMdt	0:05	LKW4592	PRV-2W				NH-25A 1
✓	ARRIVE	0:06	LKW0476	FEMPRV	P17062107224	DISPUTE	OTHER_DISPUTE	KANPUR HARDOI ROAD
✓	AvOnMdt	0:06	LKW4547	PRV-2W				LL(80:8714,26:7389)
✓	AvOnMdt	0:06	LKW4560	PRV-2W				KAMALA NEHRU MARG
✓	ARRIVE	0:06	LKW4572	PRV-2W	P17062107072	POLICE_HELP_1090	POLICE_HELP_1090	D. D. ROAD
✓	AvOnMdt	0:07	LKW2643	PRV-4W				LL(80:7653,27:0087)
⚠	AvOnMdt	0:07	LKW0474	SUPPRV				NH-330A 1
✓	AvOnMdt	0:08	LKW4556	PRV-2W				DUBAGGA ROAD
✓	AvOnMdt	0:08	LKW4579	PRV-2W				LL(81:01:50.0515,26:39:51.5
✓	AvOnMdt	0:08	LKW0478	PRV-4W				NH-25 1
✓	Enroute	0:08	LKW0524	SUPPRV	P17062107347	THREAT_IN_PERSON	ATTACK	LL(80:54:59.9398,26:48:02.95
✓	AvOnMdt	0:10	LKW0492	PRV-4W				LL(80:55:51.4556,26:52:49.29
✓	AvOnMdt	0:10	LKW0512	SUPPRV				LL(80:56:28.6795,26:52:22.94
✓	AvOnMdt	0:11	LKW0486	SUPPRV				LL(80:42:33.2277,26:50:45.95
✓	AvOnMdt	0:12	LKW0513	FEMPRV				LL(80:42:52.1636,26:55:29.78
✓	AvOnMdt	0:12	LKW0496	PRV-4W				LL(80:57:40.9676,26:50:26.80
✓	ARRIVE	0:12	LKW0497	PRV-4W	P17062107211	THEFT	OTHER_LOCATION	SUBHASH MARG
✓	ARRIVE	0:12	LKW0515	PRV-4W	P17062107251	DISPUTE	OTHER_DISPUTE	SH-95 2
✓	ARRIVE	0:12	LKW2771	PRV-4W	P17062107139	CHD_SEXL_ABUSE	TEASING_PB_PLACE	LL(80:42:52.8837,27:02:57.26

# इवेंट मेनू → ट्रान्सफर इवेंट →

Main

Events ▾

Units ▾

Messages ▾

Lineups ▾

Facility ▾

Inquiry ▾

Configure ▾

## Transfer Event

Event

← घटना का चयन

Agency/DGroup

← जनपद या DGROUP का चयन

Police Station/ESZ

← पुलिस स्टेशन का चयन

Remarks

← कमेंट बॉक्स में कमेंट टाइप करें

← ट्रान्सफर इवेंट के लिए सबमिट बटन पर क्लिक करें।





# Event Call Recording





**इवेंट कॉल रिकॉर्डिंग सुनने की आवश्यकता:** जब भी कोई कॉलर 112 में कॉल करता है, तो कॉल के कनेक्ट होते ही कॉल रिकॉर्डिंग प्रारम्भ हो जाती है, कभी कभी किसी महत्वपूर्ण घटना में त्रुटिवश, पूर्ण विवरण अंकित नहीं होता या घटना का सही प्रकार, उप-प्रकार दर्ज नहीं किया जाता है। जिससे आरओआईपी और पीआरवी स्टाफ को घटना की सही जानकारी नहीं हो पाती, इसको सुधारने के लिए डिस्पैचर, डी सुपरवाइजर के साथ साथ नेट व्यूअर में भी अब रिकॉर्डिंग सुनने का विकल्प उपलब्ध करवा दिया गया है। किसी घटना से संबन्धित जाँच के लिए माँगी गई कॉल रिकॉर्डिंग को अब डी०सी०आर० प्रदान करने में सक्षम है।

किसी कॉल की रिकॉर्डिंग सिस्टम द्वारा सर्च कर उसे सुनने के लिए, सिस्टम द्वारा उसे उपलब्ध करवाने में कुछ समय लगता है इसके लिए आप प्रतीक्षा करें, न कि सर्च के लिए सबमिट बटन को बार बार प्रेस करें। अनुचित रूप से बार बार एक ही कमांड देने से सिस्टम का रेस्पॉस खराब होता है तथा हैंग होने की संभावना होती है इससे बचें।

घटनाओं की कॉल रिकॉर्डिंग सुनने के लिए हेडफोन को इस्तमाल करें। आवश्यकता होने पर ही रिकॉर्डिंग सुनें न कि हर रिकॉर्डिंग सुनने को सुनने का प्रायस करें।

ऑडियो फ़ाइल डाउनलोड होने के पश्चात उसे विंडोज मिडिया प्लेयर से ओपन कर सुने यदि सिस्टम में विंडोज मीडिया प्लेयर नहीं है तो ऑडियो प्ले नहीं होगा, इसे इनस्टॉल करवा लें।

# इवेंट से कॉलर इन्फॉर्मेशन में प्रदर्शित कॉलर का फोन नंबर नोट कर लें या कॉपी कर लें

Remote User (ROIP)

Search:

GO

MAP

English



lkw\_dispol [Logoff] Help

Main Events Units Messages Inquiry Configure

P19021903376 - PROPERTY\_DISPUTE - BOUNDARY\_DISPUTE - PROPEI  
NAJAN NAGAR NEAR TIKRI HAR,LUCKNOW...LKW-MALIHABAD

Overview Chronology Event Unit View Map Event Details

Actions Create New Event Assign DO / SDO Merge Event Create Alert

- Change Password
- Define Node
- Event Monitor Column Layout
- Event Monitor Display Filter
- Map Features
- Raster Files
- Reference Files
- Unit Monitor Column Layout
- Unit Monitor Display Filter
- User Settings
- Recording**

DISPUTE

Print Page

19/02/2019

Remarks

Common  UP100  Group

Add

Recording

**ti** **A** **B** **/** **U** **↺** **↻** **✎**

- 19/02/2019 11:22:48 Caller Number:9935090906 .....दिलीप कुमार जी की जमीन पर श्री केशन कब्ज़ा कर रहे हैं ,झगडा हो रहा है ,खेत जोत रहे हैं najan nagar near tikri har,LUCKNOW...LKW-MALIHABAD....घटना अभी हो रही है lbs call
- 19/02/2019 11:22:48 Event Was Sent To DCR
- 19/02/2019 11:22:52 65010017 is assigned to this event
- 19/02/2019 11:23:27 (65010017) : LKW0522
- 19/02/2019 12:20:23 Discn code(s) : 16 Cleared

See more remarks

Hide system remarks Desc

Caller Information

Name: दिलीप कुमार  
Phone: 9935090906  
Address: ,,,,,  
Caller Type: GENERAL

Location Information

LL(80.6342,26.9487): EST SH-25 2

X-STREET 1:  
X-STREET 2:

POLICE STATION: MALIHABAD  
CIRCLE: LKW-MALIHABAD  
AREA: LKW\_AREA\_RURAL  
DISTRICT: LUCKNOW  
RANGE: LUCKNOW  
ZONE: LUCKNOW  
SEARCH LOCATION: NAJAN NAGAR NEAR TIKRI HAR,LUCKNOW...LKW-MALIHABAD

# कॉन्फ़िगर मेनू में क्लिक कर रिकॉर्डिंग के विकल्प का चुनाव कर क्लिक करें

Remote User (ROIP) Search: Enter ID# GO MAP English INTERGRAPH lk\_w\_dispol [Logoff] Help

Main Events Units Messages Inquiry Configure

**P19021903376 - PROPERTY DISPUTE - BOUNDARY DISPUTE - PROPE NAJAN NAGAR NEAR TIKRI HAR,LUCKNOW...LKW-MALIHABAD**

Overview Chronology Event Unit View Map Event Details

Actions Create New Event Assign DO / SDO Merge Event Create Alert

Remarks

Common UP100 Group Add

Recording

Recording

19/02/2019 11:22:48 Caller Number:9935090906 .....दिलीप कुमार जी की जमीन पर श्री केशन कब्ज़ा कर रहे हैं ,झगडा हो रहा है ,खेत जोत रहे हैं najan nagar near tikri har,LUCKNOW...LKW-MALIHABAD....घटना अभी हो रही है lbs call

19/02/2019 11:22:48 Event Was Sent To DCR

19/02/2019 11:22:52 65010017 is assigned to this event

19/02/2019 11:23:27 (65010017) : LKW0522

19/02/2019 12:29:23 Discn code(s) : 16 Cleared

See more remarks Hide system remarks Desc

Caller Information

Name: दिलीप कुमार  
Phone: 9935090906  
Address: .....  
Caller Type: GENERAL

Location Information

LL(80.6342,26.9487): EST SH-25 2

X-STREET 1:  
X-STREET 2:

POLICE STATION: MALIHABAD  
CIRCLE: LKW-MALIHABAD  
AREA: LKW\_AREA\_RURAL  
DISTRICT: LUCKNOW  
RANGE: LUCKNOW  
ZONE: LUCKNOW  
SEARCH LOCATION: NAJAN NAGAR NEAR TIKRI HAR,LUCKNOW...LKW-MALIHABAD

0.0.42.33/NetViewer/CTI/Record



रिकॉर्डिंग पृष्ठ प्रदर्शित हो जाएगा, फोन नंबर बॉक्स में कॉलर का नंबर पेस्ट करें या दर्ज कर सबमिट का बटन दबायें।

View and Play Recording

Phone Number :  Submit

SI	UCID	Call ID	Phone Number	Event Number	Date Time	Action
1	00001079761550558218	7976	8953947530	BLANK_CALL	02/19/2019 12:06:50 +05:30	<a href="#">Play</a>
2	00001080011550558219	8001	8858886493	BLANK_CALL	02/19/2019 12:06:47 +05:30	<a href="#">Play</a>
3	00001078111550558213	7811	8429111562	BLANK_CALL	02/19/2019 12:06:45 +05:30	<a href="#">Play</a>
4	00001076991550558210	7699	9198876429	BLANK_CALL	02/19/2019 12:06:45 +05:30	<a href="#">Play</a>
5	00001076761550558209	7676	918299481295	BLANK_CALL	02/19/2019 12:06:42 +05:30	<a href="#">Play</a>
6	00001076811550558209	7681	9795981702	BLANK_CALL	02/19/2019 12:06:39 +05:30	<a href="#">Play</a>
7	00001076221550558207	7622	T7622#1	BLANK_CALL	02/19/2019 12:06:39 +05:30	<a href="#">Play</a>
8	00001075501550558204	7550	8423653477	BLANK_CALL	02/19/2019 12:06:34 +05:30	<a href="#">Play</a>
9	00001074101550558200	7410	9718867027	OUTBOUND	02/19/2019 12:06:31 +05:30	<a href="#">Play</a>
10	00001075571550558205	7557	9170511127	BLANK_CALL	02/19/2019 12:06:31 +05:30	<a href="#">Play</a>
11	00001073881550558200	7388	7518240134	BLANK_CALL	02/19/2019 12:06:30 +05:30	<a href="#">Play</a>
12	00001073521550558199	7352	917814224609	BLANK_CALL	02/19/2019 12:06:28 +05:30	<a href="#">Play</a>
13	00001067491550558180	6749	8057392960	BLANK_CALL	02/19/2019 12:06:27 +05:30	<a href="#">Play</a>
14	00001072361550558195	7236	9519579078	BLANK_CALL	02/19/2019 12:06:26 +05:30	<a href="#">Play</a>
15	00001070931550558191	7093	8687753711	BLANK_CALL	02/19/2019 12:06:21 +05:30	<a href="#">Play</a>
16	00001070231550558188	7023	919473667180	BLANK_CALL	02/19/2019 12:06:19 +05:30	<a href="#">Play</a>

स्क्रीन में दर्ज किए गए नंबर से उपलब्ध रिकॉर्डिंग प्रदर्शित होगी, रिकॉर्डिंग सुनने के लिए प्ले में क्लिक करें

Remote User (ROIP)

Search:

GO

MAP

Main

Events ▾

Units ▾

Messages ▾

Inquiry ▾

Configure ▾

## View and Play Recording

Phone Number :

SI	UCID	Call ID	Phone Number	Event Number	Date Time	Action
1	00001143911550555442	14391	9935090906	P19021903376	02/19/2019 11:20:32 +05:30	<a href="#">Play</a>







MERGE\_SPLIT  
Event





## उद्देश्य

---

### इस सत्र के पश्चात आप निम्न में सक्षम होंगे:


मुख्यतः दो सूचनाएं एक जैसी हों, तो सम्बन्धित पैरामीटर के आधार पर घटना को मर्ज करना-

- Event Type-Subtype
- Location
- Caller Name/Contact No.
- कोई दो या दो से अधिक घटनाओं के गलत merge हो जाने पर पुनः उसे Split बटन द्वारा अलग किया जा सकता है

पहले बने इवेंट में ही उसके बाद बने इवेंट मर्ज होते हैं या किए जा सकते हैं, प्रथम बने इवेंट की इवेंट संख्या, इवेंट का प्रकार, पुलिस स्टेशन, समय, कॉलर संख्या को नोट कर लें ।

**P25051905555 - DISPUTE - BETWEEN LABORER - DISPUTE - BETWEEN WORKERS AND LABORERS  
L3/75 VINEET KHAND, JAIPURIA SCHOOL, HUSARIA ROAD, LUCKNOW**


Overview Chronology View Map Event Details Event Calls (1)

 Print Page

Actions >

25/05/2019

Remarks  
 Common  UP100  Group



25/05/2019 12:19:07	test event don't send any prv, event created for training purpose. please assign to dcr
25/05/2019 12:19:08	Event Was Sent To DCR
25/05/2019 12:19:25	Event assigned to ROIP
25/05/2019 12:20:27	132030500 is assigned to this event
25/05/2019 12:21:14	Event assigned to ROIP

[See more remarks](#)

**Caller Information**  
Name: Test  
Phone: 0000000000  
Address: Test  
Caller Type: GENERAL

**Location Information**  
LL(81.0104,26.8514): EST ACADEMY MARG  
X-STREET 1:  
X-STREET 2:  
**POLICE STATION:** GOMTINAGAR  
**CIRCLE:** LKW-GOMTI NAGAR  
**AREA:** LKW\_AREA\_NORTH  
**DISTRICT:** LUCKNOW  
**RANGE:** LUCKNOW  
**ZONE:** LUCKNOW  
**SEARCH LOCATION:**  
L3/75 VINEET KHAND, JAIPURIA SCHOOL, HUSARIA ROAD, LUCKNOW  
**TEHSIL:**  
**CATEGORY:** SCHOOL  
[Location Choices](#)

**UCID INFORMATION**  
Call ID:

जिस इवेंट को मर्ज करना हो उसको खोलें और मर्ज इवेंट का बटन दबाएँ।

P25051905555 - DISPUTE - BETWEEN\_LABORER - DISPUTE - BETWEEN WORKERS AND LABORERS L3/75 VINEET KHAND, JAIPURIA SCHOOL, HUSARIA ROAD, LUCKNOW

- Overview Chronology View Map Event Details Event Calls (1)



- Actions > Create New Event > Assign DO / SDO Create Alert Vehicle Playback Merge Event Split Event

Print Page

25/05/2019

Remarks section with radio buttons (Common, UP100, Group), a dropdown menu (Normal), an Add button, a rich text editor toolbar, and a list of event remarks with timestamps.

Caller Information section containing fields for Name, Phone, Address, and Caller Type.

Location Information section containing fields for LL coordinates, X-STREET 1/2, POLICE STATION, CIRCLE, AREA, DISTRICT, RANGE, ZONE, SEARCH LOCATION, TEHSIL, and CATEGORY.

UCID INFORMATION

Call ID: [input field]



दूसरे बने इवेंट में अगर पीआरवी का सम्प्रेषण हुआ हो तो मर्ज इवेंट बटन दबाने पर पीआरवी को प्रीम्प्ट करने का मैसेज दिखाई देगा ।

**P25051905555 - DISPUTE - BETWEEN LABORER - DISPUTE - BETWEEN WORKERS AND LABORERS  
L3/75 VINEET KHAND, JAIPURIA SCHOOL, HUSARIA ROAD, LUCKNOW**

Overview Chronology View Map Event Details Event Calls (1)

Print Page

Actions Create New Event Assign DO / SDO Create Alert Vehicle Playback Merge Event Split Event

25/05/2019

Remarks

Common  UP100  Group  Normal Add

**Unit is assigned to this event. preempt this event**

OK

25/05/2019 12:19:07	test event don't send any prv, event c
25/05/2019 12:19:08	Event Was Sent To DCR
25/05/2019 12:19:25	Event assigned to ROIP
25/05/2019 12:20:27	132030500 is assigned to this event
25/05/2019 12:21:14	Event assigned to ROIP

See more remarks Hide system remarks Desc

Caller Information

Name: Test  
Phone: 0000000000  
Address: Test  
Caller Type: GENERAL

Location Information

LL(81.0104,26.8514): EST ACADEMY MARG

X-STREET 1:  
X-STREET 2:

POLICE STATION: GOMTINAGAR  
CIRCLE: LKW-GOMTI NAGAR  
AREA: LKW\_AREA\_NORTH  
DISTRICT: LUCKNOW  
RANGE: LUCKNOW  
ZONE: LUCKNOW  
SEARCH LOCATION:  
L3/75 VINEET KHAND, JAIPURIA SCHOOL, HUSARIA ROAD, LUCKNOW  
TEHSIL:  
CATEGORY: SCHOOL  
[Location Choices](#)

UCID INFORMATION

Call ID:

# मुख्य स्क्रीन में यूनिट मॉनिटर से पीआरवी का चयन कर प्रीम्प्ट करें।

Event Monitor [Create Event](#)  Default Sort

Status	P	Time	43 - Events	Type	Location	PrimaryUnitId
Assigned	2	0:45	<a href="#">P25051909298</a>	DOM_VIOLENCE	LL(80.8825,26.8777)	LKW2766
Assigned	2	0:43	<a href="#">P25051909321</a>	THREAT_IN_PERSON	LL(80.9672,26.8705)	LKW0500
Assigned	2	0:43	<a href="#">P25051909314</a>	GAMBLING	LL(81.0665,26.8455)	LKW0515
Assigned	2	0:42	<a href="#">P25051909340</a>	ANIMALS_RELATED	LL(81.0575,26.5384)	LKW0521
Assigned	2	0:39	<a href="#">P25051909372</a>	DISPUTE	LL(80.8703,26.7580): EST NH-86 1	LKW0476
Assigned	2	0:38	<a href="#">P25051909389</a>	THREAT_IN_PERSON	LL(80.8883,26.7985): EST NH-288 1	LKW0473
Assigned	2	0:37	<a href="#">P25051909405</a>	DOM_VIOLENCE	LL(80.9080,26.9337): EST SECTOR-H ROAD	LKW4572
Assigned	2	0:32	<a href="#">P25051909462</a>	DOM_VIOLENCE	LL(80.8990,26.8379): EST AH1 1	LKW0472
Assigned	2	0:29	<a href="#">P25051909498</a>	DISPUTE	LL(80.9012,26.8126)	LKW0471
Assigned	2	0:28	<a href="#">P25051909524</a>	DISPUTE	LL(81.0861,26.8704): EST SH-81 2	LKW2642
Assigned	2	0:28	<a href="#">P25051909518</a>	THREAT_IN_PERSON	LL(81.0990,26.7644)	LKW0519
Assigned	2	0:28	<a href="#">P25051909517</a>	MOB_SOMED_IN_CRM	LL(80.9427,26.7802): EST RATH ROAD	LKW0504
Assigned	2	0:27	<a href="#">P25051909534</a>	DISPUTE	LL(80.8477,26.7627): EST CHOWK ROAD	LKW0477
Assigned	2	0:23	<a href="#">P25051909579</a>	DISPUTE	LL(80.9312,26.8904): EST NH-7 1	LKW0491
Assigned	2	0:20	<a href="#">P25051909638</a>	ACCIDENT	LL(80.9468,26.7859): EST NH-2 1	LKW2771
Assigned	2	0:20	<a href="#">P25051909631</a>	DISPUTE	LL(80.9312,26.8904): EST NH-7 1	LKW0493
Assigned	2	0:19	<a href="#">P25051909650</a>	DISPUTE	LL(81.0398,26.8303)	LKW4589
Assigned	2	0:18	<a href="#">P25051909681</a>	FEM_SEXL_HARSMT	LL(81.0040,26.8515): EST NH-232 1	LKW4588
Assigned	2	0:16	<a href="#">P25051909702</a>	PROPERTY_DISPUTE	LL(80.7154,26.8869)	LKW0531
Assigned	2	0:12	<a href="#">P25051909754</a>	DISPUTE	LL(80.8690,26.8801)	LKW0486
Assigned	2	0:10	<a href="#">P25051909781</a>	ACCIDENT	LL(80.9566,26.9312)	LKW0498
Assigned	2	0:10	<a href="#">P25051909774</a>	DISPUTE	LL(80.8572,26.8719): EST NH-25 1	LKW0525

Unit Monitor [Logon Unit](#)

GPS	Info	Status	Time	Units	Type	Event	Event Type
✓		AvOnMdt	2:21	<a href="#">LKW4593</a>	PRV-2W		
✓		AvOnMdt	0:11	<a href="#">LKW4594</a>	PRV-2W		
✓		AvOnMdt	6:16	<a href="#">LKW4595</a>	PRV-2W		
✓		AvOnMdt	0:23	<a href="#">LKW4596</a>	PRV-2W		
✓		AvOnMdt	2:41	<a href="#">LKW4597</a>	PRV-2W		
✓		AvOnMdt	0:23	<a href="#">LKW0466</a>	PRV-4W		
✓		AvOnMdt	0:04	<a href="#">LKW0467</a>	PRV-4W		
			0:07	<a href="#">LKW0468</a>	PRV-4W	<a href="#">P25051909788</a>	ATTEMPTED_MURDER
			0:04	<a href="#">LKW0469</a>	PRV-4W		
			7:27	<a href="#">LKW0470</a>	PRV-4W		
			0:18	<a href="#">LKW0471</a>	PRV-4W	<a href="#">P25051909498</a>	DISPUTE
			0:19	<a href="#">LKW0472</a>	PRV-4W	<a href="#">P25051909462</a>	DOM_VIOLENCE
			0:23	<a href="#">LKW0473</a>	PRV-4W	<a href="#">P25051909389</a>	THREAT_IN_PERSON
✓		AvOnMdt	0:51	<a href="#">LKW0474</a>	PRV-4W		
✓		Enroute	0:08	<a href="#">LKW0475</a>	PRV-4W	<a href="#">P25051909796</a>	ANIMALS_RELATED
✓		ARRIVE	0:31	<a href="#">LKW0476</a>	PRV-4W	<a href="#">P25051909372</a>	DISPUTE

- Clear Unit
- Preempt Unit**
- Arrive Unit
- Acknowledge
- Dispatch Staging
- Enroute Staging
- Arrive Staging
- Unit History
- Unit Properties
- Map

पीआरवी को प्रीम्प्ट करते वक़्त उचित रेमार्क दर्ज करें जैसे- यह डुप्लिकेट इवेंट है पीआरवी XXXX रवाना या मौके पर है आदि ।

Remote User (ROIP)

Search:

GO >

MAP

Main

Events ▾

Units ▾

Messages ▾

Inquiry ▾

Configure ▾

## Preempt Unit

Units

LKW0468(Enroute)  
LKW0471(ARRIVE)  
LKW0472(ARRIVE)  
LKW0473(ARRIVE)  
LKW0475(ARRIVE)  
LKW0476(ARRIVE)  
LKW0477(ARRIVE)  
LKW0478(ARRIVE)  
LKW0479(Dispatch)

Location

Mileage

Remarks

Submit >

सबमिट का बटन दबाएँ, इससे पीआरवी प्रीम्प्ट हो जाएगी ।

Main Events ▾ Units ▾ Messages ▾ Inquiry ▾ Configure ▾

Preempt Unit

Preempt Unit (TESTUNIT4) was successful X

Units

LKW0521(ARRIVE)  
LKW0523(ARRIVE)  
LKW0526(ARRIVE)  
LKW0529(Acknowledge)  
LKW2641(Enroute)  
LKW2644(Enroute)  
LKW2768(Enroute)  
LKW2769(ARRIVE)  
TESTUNIT3(ARRIVE)

Location

Mileage

Remarks

Submit >



पुनः उस इवेंट में आएँ जिसे मर्ज करना हो और मर्ज इवेंट बटन दबाएँ ।

**P25051905555 - DISPUTE - BETWEEN LABORER - DISPUTE - BETWEEN WORKERS AND LABORERS  
L3/75 VINEET KHAND, JAIPURIA SCHOOL, HUSARIA ROAD, LUCKNOW**

Overview Chronology View Map Event Details Event Calls (1)

 Print Page


Actions > Create New Event > Assign DO / SDO Create Alert Vehicle Playback **Merge Event** Split Event

25/05/2019

Remarks  
 Common  UP100  Group   
 Add



25/05/2019 12:19:07	test event don't send any prv, event created for training purpose. please assign to dcr
25/05/2019 12:19:08	Event Was Sent To DCR
25/05/2019 12:19:25	Event assigned to ROIP
25/05/2019 12:20:27	132030500 is assigned to this event
25/05/2019 12:21:14	Event assigned to ROIP

See more remarks Hide system remarks Desc 

**Caller Information**  
Name: Test  
Phone: 0000000000  
Address: Test  
Caller Type: GENERAL

**Location Information**  
LL(81.0104,26.8514): EST ACADEMY MARG  
X-STREET 1:  
X-STREET 2:  
**POLICE STATION:** GOMTINAGAR  
**CIRCLE:** LKW-GOMTI NAGAR  
**AREA:** LKW\_AREA\_NORTH  
**DISTRICT:** LUCKNOW  
**RANGE:** LUCKNOW  
**ZONE:** LUCKNOW  
**SEARCH LOCATION:**  
L3/75 VINEET KHAND, JAIPURIA SCHOOL, HUSARIA ROAD, LUCKNOW  
**TEHSIL:**  
**CATEGORY:** SCHOOL  
[Location Choices](#)

**UCID INFORMATION**

Call ID:

नियर बाइ इवेंट की स्क्रीन देखाई देगी- इवेंट को 05 मानकों पर मर्ज करने का विकल्प देखाई देगा। सही मानक का चयन कर लोड बटन दबाएँ, जैसे की दूरी के आधार पर इवेंट प्रदर्शित है।

## Nearby Events

X Distance Eventype Subtype Time CLID


Event Number	Type	Event Subtype	Location	Time
P25051905650	ASLT_RIOT_COMM	BT_OTH_GROUPS	LL(80:54:49.0321,26:52:51.052	25-05-2019 12:
P25051905627	ENCROACHMENT	ON_ROAD	LL(80:52:39.0949,26:50:45.097	25-05-2019 12:
P25051905600	ANIMALS_RELATED	ANIMAL_INJURED	LL(80:53:00.8877,26:50:18.797	25-05-2019 12:
P25051905599	PROPERTY_DISPUTE	BOUNDARY_DISPUTE	LL(80:52:27.6165,26:46:13.116	25-05-2019 12:
P25051905555	DISPUTE	BETWEEN_LABORER	LL(81.0104,26.8514): EST ACAD	25-05-2019 12:
P25051905551	UNCLAIMED INFO	UNCLAIMED MEN	LL(80.6391,26.6283)	25-05-2019 12:

इवेंट का चयन कर मर्ज बटन दबाएँ।

Nearby Events

Distance  Eventtype  Subtype  Time  CLID

Event Number	Type	Event Subtype	Location	Time
P25051905600	ANIMALS_RELATED	ANIMAL_INJURED	LL(80:53:00.8877,26:50:18.797	25-05-2019 12
P25051905599	PROPERTY_DISPUTE	BOUNDARY_DISPUTE	LL(80:52:27.6165,26:46:13.116	25-05-2019 12
P25051905555	DISPUTE	BETWEEN_LABORER	LL(81.0104,26.8514): EST ACAC	25-05-2019 12
P25051905551	UNCLAIMED_INFO.	UNCLAIMED_MEN	LL(80.6391,26.6283)	25-05-2019 12
P25051905514	ROBBERY	HOUSE	LL(80:53:20.3594,26:51:45.383	25-05-2019 12



HRMS-PRO

10.0.42.48 says  
Event merged successfully

ING - DISPUTE - FO  
A-2 SECTOR 4, LUC

Event Details Event Calls (1)

Nearby Events

Distance  Eventtype  Subtype  Time  CLID

Event Number	Type	Event Subtype	Location	Time
P25051905701	DISPUTE	RIDE_AND_DRIVER	LL(80:58:06.6750,26:53:51	25-05-2019 12:31:17 PM
P25051905694	DISPUTE	WITH_NEIGHBOR	LL(80:35:11.4602,26:53:50	25-05-2019 12:30:30 PM
P25051905672	DISPUTE	WITH_NEIGHBOR	LL(80:58:14.8008,26:39:46	25-05-2019 12:28:32 PM
P25051905654	DISPUTE	WITH_NEIGHBOR	LL(81:13:27.0957,26:43:13	25-05-2019 12:26:52 PM
P25051905555	DISPUTE	BETWEEN_LABORER	LL(81.0104,26.8514): EST A	25-05-2019 12:19:07 PM
P25051905502	DISPUTE	RIDE_AND_DRIVER	LL(81:00:19.0335,26:57:34	25-05-2019 12:13:15 PM

# इवेंट मर्ज की सूचना रिमार्क बॉक्स में देखकर सुनिश्चित कर लें की इवेंट मर्ज हो गया है

P25051905590 - DISPUTE - FOR PARKING - DISPUTE - FOR PARKING  
COSMOS HOTEL, VRINDAVAN YOJANA-2 SECTOR 4, LUCKNOW

Overview Chronology View Map Event Details Event Calls (1)

Print Page

Actions > Create New Event > Assign DO / SDO Create Alert Vehicle Playback Merge Event Split Event

25/05/2019

Remarks

Common  UP100  Group  Normal

**i** **A** **B** / **U** **co** **q/b** **e**

25/05/2019 12:37:20 \*\* Event P25051905590 has been reopened at: 05/25/2019 12:37:20

25/05/2019 12:37:20 \*\* >>>> by: lkw\_dispol on terminal: 1000074

25/05/2019 12:37:20 Event Was Sent To DCR

**25/05/2019 12:41:57 MERGED TO EVENT P25051905555**

25/05/2019 12:45:53 (lkw\_dispol) : TEST EVENT

See more remarks Hide system remarks Desc

Caller Information

Name: test event  
Phone: 9999999999  
Address: test event  
Caller Type: GENERAL

Location Information

LL(80.9512,26.7549)

X-STREET 1:  
X-STREET 2:

POLICE STATION: P.G.I.  
CIRCLE: LKW-CANTT  
AREA: LKW\_AREA\_NORTH  
DISTRICT: LUCKNOW  
RANGE: LUCKNOW  
ZONE: LUCKNOW  
SEARCH LOCATION: COSMOS HOTEL, VRINDAVAN YOJANA-2 SECTOR 4, LUCKNOW  
TEHSIL:  
CATEGORY: HAMLET  
[Location Choices](#)

## UCID INFORMATION

Call ID:

Unit Information:

Unit ID	Status
---------	--------

Event Type	Sub Type	Event ID	Priority	Status	Source	DGroup	Case Numbers	Disposition Code	Terminal	Dup No.	Calltaker ID	Need Personnel	DO	SDO
DISPUTE	FOR_PARKING	P25051905590	Normal	Assigned	PHONE	LKW		CLOSED	23177565		23177565		132030500	



# इवेंट मर्ज की सूचना रिमार्क बॉक्स में प्रदर्शित होगी और इवेंट बंद हो जाएगा

P25051905590 - DISPUTE - FOR PARKING - DISPUTE - FOR PARKING  
COSMOS HOTEL, VRINDAVAN YOJANA-2 SECTOR 4, LUCKNOW

Overview Chronology View Map Event Details Event Calls (1)

Print Page

Actions > Create New Event > Assign DO / SDO Create Alert Vehicle Playback Merge Event Split Event

25/05/2019

Remarks

Common  UP100  Group  Normal

**i** **A** **B** **/** **U** **co** **q/b** **↵**

25/05/2019 12:37:20 \*\* Event P25051905590 has been reopened at: 05/25/2019 12:37:20

25/05/2019 12:37:20 \*\* >>>> by: lkw\_dispol on terminal: 1000074

25/05/2019 12:37:20 Event Was Sent To DCR

**25/05/2019 12:41:57 MERGED TO EVENT P25051905555**

25/05/2019 12:45:53 (lkw\_dispol) : TEST EVENT

See more remarks Hide system remarks Desc

Caller Information

**Name:** test event  
**Phone:** 9999999999  
**Address:** test event  
**Caller Type:** GENERAL

Location Information

LL(80.9512,26.7549)

X-STREET 1:  
X-STREET 2:

**POLICE STATION:** P.G.I.  
**CIRCLE:** LKW-CANTT  
**AREA:** LKW\_AREA\_NORTH  
**DISTRICT:** LUCKNOW  
**RANGE:** LUCKNOW  
**ZONE:** LUCKNOW  
**SEARCH LOCATION:** COSMOS HOTEL, VRINDAVAN YOJANA-2 SECTOR 4, LUCKNOW  
**TEHSIL:**  
**CATEGORY:** HAMLET  
[Location Choices](#)

Unit Information:

Unit ID	Status
---------	--------

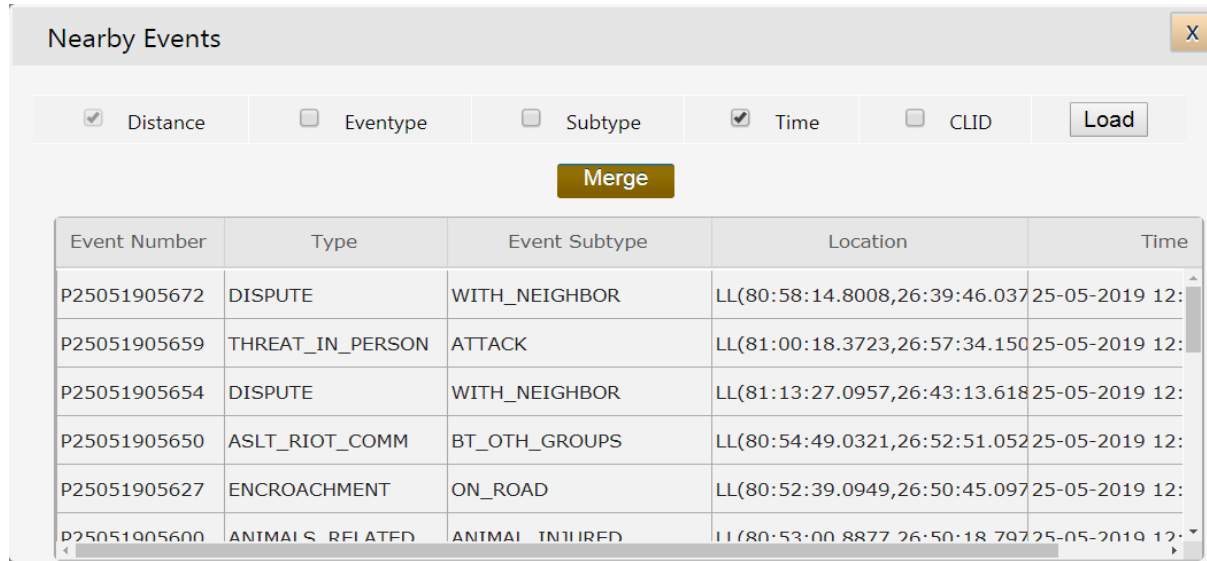
## UCID INFORMATION

Call ID:

Event Type	Sub Type	Event ID	Priority	Status	Source	DGroup	Case Numbers	Disposition Code	Terminal	Dup No.	Calltaker ID	Need Personnel	DO	SDO
DISPUTE	FOR_PARKING	P25051905590	Normal	Assigned	PHONE	LKW		CLOSED	23177565		23177565		132030500	

## इवेंट मर्ज के पैरामीटर

इवेंट मर्ज के लिए 5 पैरामीटर होते हैं जो क्रमशः दूरी, घटना का प्रकार, घटना का उपप्रकार, घटना का समय, कॉलर की ID या मोबाइल नम्बर होता है।



The screenshot shows a window titled 'Nearby Events' with a close button (X) in the top right corner. Below the title bar, there are five checkboxes: 'Distance' (checked), 'Eventype' (unchecked), 'Subtype' (unchecked), 'Time' (checked), and 'CLID' (unchecked). To the right of these checkboxes is a 'Load' button. Below the checkboxes is a 'Merge' button. Below the 'Merge' button is a table with the following columns: 'Event Number', 'Type', 'Event Subtype', 'Location', and 'Time'. The table contains six rows of event data.

Event Number	Type	Event Subtype	Location	Time
P25051905672	DISPUTE	WITH_NEIGHBOR	LL(80:58:14.8008,26:39:46.037	25-05-2019 12:
P25051905659	THREAT_IN_PERSON	ATTACK	LL(81:00:18.3723,26:57:34.150	25-05-2019 12:
P25051905654	DISPUTE	WITH_NEIGHBOR	LL(81:13:27.0957,26:43:13.618	25-05-2019 12:
P25051905650	ASLT_RIOT_COMM	BT_OTH_GROUPS	LL(80:54:49.0321,26:52:51.052	25-05-2019 12:
P25051905627	ENCROACHMENT	ON_ROAD	LL(80:52:39.0949,26:50:45.097	25-05-2019 12:
P25051905600	ANIMALS RELATED	ANIMAL INJURED	LL(80:53:00.8877,26:50:18.797	25-05-2019 12:

- घटनाओं के समय का पैरामीटर 30 मिनट का रखा गया है
- घटनाओं का प्रकार एक ही होनी चाहिए
- कॉलर के मोबाइल का नंबर एक ही होने पर भी मर्ज पैरामीटर का प्रयोग किया जा सकता है

# Split Event

P25051905590 - DISPUTE - FOR PARKING - DISPUTE - FOR PARKING  
COSMOS HOTEL, VRINDAVAN YOJANA-2 SECTOR 4, LUCKNOW

Overview Chronology View Map Event Details Event Calls (1)

Print Page



Actions > Create New Event > Assign DO / SDO Create Alert Vehicle Playback Merge Event **Split Event**

25/05/2019

Remarks

Common  UP100  Group  Normal

**iT** **A** **B** **/** **U** **co** **cp** **e**

25/05/2019 12:37:20 \*\* Event P25051905590 has been reopened at: 05/25/2019 12:37:20

25/05/2019 12:37:20 \*\* >>>> by: lkw\_dispol on terminal: 1000074

25/05/2019 12:37:20 Event Was Sent To DCR

25/05/2019 12:41:57 MERGED TO EVENT P25051905555

25/05/2019 12:45:53 (lkw\_dispol) : TEST EVENT

[See more remarks](#) [Hide system remarks](#) [Desc](#)

Caller Information

**Name:** test event  
**Phone:** 9999999999  
**Address:** test event  
**Caller Type:** GENERAL

Location Information

LL(80.9512,26.7549)

X-STREET 1:  
X-STREET 2:

**POLICE STATION:** P.G.I.  
**CIRCLE:** LKW-CANTT  
**AREA:** LKW\_AREA\_NORTH  
**DISTRICT:** LUCKNOW  
**RANGE:** LUCKNOW  
**ZONE:** LUCKNOW  
**SEARCH LOCATION:** COSMOS HOTEL, VRINDAVAN YOJANA-2 SECTOR 4, LUCKNOW  
**TEHSIL:**  
**CATEGORY:** HAMLET  
[Location Choices](#)

Unit Information:

Unit ID	Status
---------	--------

Event Type	Sub Type	Event ID	Priority	Status	Source	DGroup	Case Numbers	Disposition Code	Terminal	Dup No.	Calltaker ID	Need Personnel	DO	SDO
DISPUTE	FOR_PARKING	P25051905590	Normal	Assigned	PHONE	LKW		CLOSED	23177565		23177565		132030500	


## इवेंट का चयन करें

Nearby Events

X

Split

Event Number	Type	Event Subtype	Location	Time
P25051905590	DISPUTE	FOR_PARKING	LL(80.9512,26.7549)	25-05-2019 12:21:53 PM



Nearby Events

X

Split

Event Number	Type	Event Subtype	Location	Time
P25051905590	DISPUTE	FOR_PARKING	LL(80.9512,26.7549)	25-05-2019 12:21:53 PM




## इवेंट का चयन कर Split बटन दबाएँ।

Nearby Events X

**Split**

Event Number	Type	Event Subtype	Location	Time
P25051905590	DISPUTE	FOR_PARKING	LL(80.9512,26.7549)	25-05-2019 12:21:53 PM



HRMS-PRO

LABORER - DISPUTE  
SCHOOL, HUSARIA ROAD

10.0.42.48 says  
Event splitted successfully

**OK**

Event Details | Event Calls (1)

Nearby Events X

**Split**

Event Number	Type	Event Subtype	Location	Time
P25051905590	DISPUTE	FOR_PARKING	LL(80.9512,26.7549)	25-05-2019 12:21:53 PM

# इवेंट Reopened की सूचना रिमार्क बॉक्स में देखकर सुनिश्चित कर लें की इवेंट सक्रिय हैं या नहीं

P25051905590 - DISPUTE - FOR\_PARKING - DISPUTE - FOR PARKING  
COSMOS HOTEL, VRINDAVAN YOJANA-2 SECTOR 4, LUCKNOW

Overview Chronology View Map Event Details Event Calls (1)



Actions > Create New Event > Assign DO / SDO Create Alert Vehicle Playback Merge Event Split Event

25/05/2019

Remarks

Common  UP100  Group  Normal

¶ A B / U ↺ ↻

25/05/2019 12:21:53 test event don't dispatch any prv, created for training purpose. please assign to dcr

25/05/2019 12:21:53 Event Was Sent To DCR

25/05/2019 12:22:09 Event assigned to ROIP

25/05/2019 12:34:01 MERGED TO EVENT P25051905555

25/05/2019 12:37:20 \*\* Event P25051905590 has been reopened at: 05/25/2019 12:37:20

25/05/2019 12:37:20 \*\* >>>> by: lkw\_dispol on terminal: 1000074

25/05/2019 12:37:20 Event Was Sent To DCR

Caller Information

Name: test event  
Phone: 9999999999  
Address: test event  
Caller Type: GENERAL

Location Information

LL(80.9512,26.7549)

X-STREET 1:  
X-STREET 2:

POLICE STATION: P.G.I.  
CIRCLE: LKW-CANTT  
AREA: LKW\_AREA\_NORTH  
DISTRICT: LUCKNOW  
RANGE: LUCKNOW  
ZONE: LUCKNOW  
SEARCH LOCATION: COSMOS HOTEL, VRINDAVAN YOJANA-2 SECTOR 4, LUCKNOW  
TEHSIL: